


# STARS



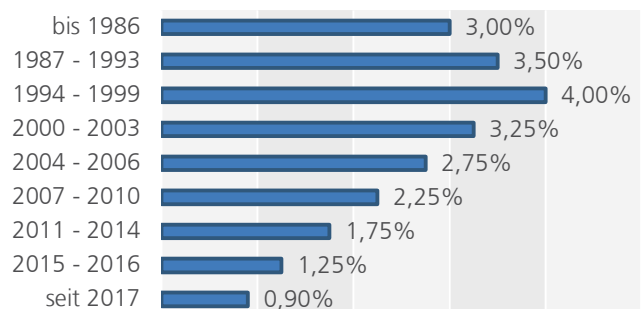
## Leistungsfähige Altersvorsorge

Sehr geehrte Anlegerinnen,  
sehr geehrte Anleger,

die Lebensversicherung ist für viele der Inbegriff der Altersvorsorge. Doch niedrige Zinsen haben die klassische Kapitallebensversicherung zunehmend unrentabel gemacht und so schließen immer weniger Anleger neue Verträge ab. Und das zu Recht, denn der Garantiezins, also die Verzinsung, die der Anbieter fest verspricht, liegt inzwischen bei unter 1,0 Prozent. Noch vor 20 Jahren lag der Garantiezins deutscher Lebensversicherer bei Neuverträgen bei 4 Prozent.

Wer heute für sein Alter vorsorgen möchte, braucht leistungsfähigere Anlagekonzepte. Viele Berater haben das erkannt und so steigt die Zahl der Verträge von fondsgebundenen Renten- und Lebensversicherungen in den letzten Jahren kontinuierlich an. Laut einer Statistik des Versichererverband Insurance Europe liegt der Marktanteil fondsgebundener Versicherungen in Deutschland inzwischen bei über 16 Prozent. Kein Wunder, denn im Rahmen einer fondsgebundenen Versicherungslösung kann verstärkt auch in risikoreichere Aktien investiert werden, um langfristig von höheren Renditepotenzialen zu profitieren. Die fondsgebundene Lebensversicherung bietet Anlegern eine Fondsanlage in Kombination mit einer Risikolebensversicherung. Sie verbindet also eine Sparanlage mit dem Hinterbliebenenschutz. Die Beiträge werden in ausgewählten Investmentfonds angelegt. Entscheidend für den langfristigen Anlageerfolg sind daher vor allem die Renditen der ausgewählten Anlageprodukte.

### Garantiezins Entwicklung von 1986 bis 2017



Quelle: Bafin, BMF, GDV, Versicherungsjournal.

### A&A Superfonds-Police

Die von der AXA in Zusammenarbeit mit der Patriarch Multi-Manager GmbH entwickelte A&A Superfondspolice hat sich auf die Fahne geschrieben, eine flexible Police für den gesamten Lebenszyklus zu bieten. Die Police zielt darauf ab, Anlegern eine verlässliche Produktlösung mit Ertragspotenzial und hoher Flexibilität für alle Markt- und Lebenslagen zu sein. Dabei können Anleger über ausgewählte Investmentfonds, wie u.a. den von uns gemanagten Fonds STARS Flexibel gezielt ansparen. Eine Besonderheit der A&A Superfonds-Police ist, dass auch in die Vermögensverwaltungsstrategie PatriarchSelect ETF-Trend200 investiert werden kann.

### STARS Flexibel

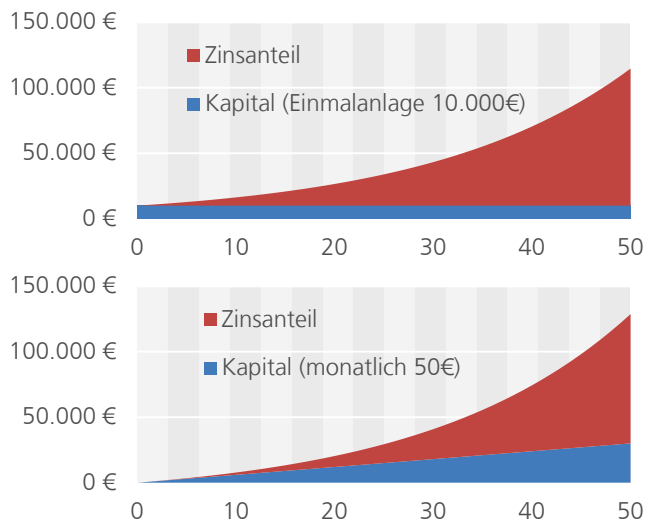
Die regelbasierte Multi-Asset Anlagestrategie richtet sich vor allem an Anleger, die ein langfristiges Basisinvestment suchen, das flexibel die Stärken verschiedener Anlageklassen nutzen kann, ohne dabei auf fixen Quoten festgelegt zu sein. Insbesondere durch die flexible Steuerung der Aktienquote zwischen 0 und 100 Prozent kann der Fonds in Hausse-Phasen gezielt an den Aufwärtstrends an den Aktienmärkten partizipieren und den Schwerpunkt in schwierigen renditezehrenden Marktphasen auf festverzinsliche Anleihen oder Geldmarkt-Investments verschieben.

### PatriarchSelect ETF-Trend 200

Die Vermögensverwaltung investiert weltweit in die attraktivsten Aktienmärkte und Regionen. Maßgeblich für die regionale Gewichtung sind die Bruttoinlandsprodukte der leistungstärksten Volkswirtschaften der Welt. Anleger partizipieren über ausgewählte ETFs weltweit an der Entwicklung der Aktienmärkte und profitieren darüber hinaus von deren vorteilhafter Kostenstruktur. Neben der Risikosteuerung ist vor allem die Risikosteuerung über die Trend-200 Systematik entscheidend für den langfristigen Anlageerfolg.

Anleger sollten bereits in jungen Jahren anfangen, mit leistungsfähigen Anlageprodukten für das Alter vorzusorgen, denn schon bei einer stabilen Durchschnittsrendite zahlt sich eine lange Anlagedauer über den Zinseszineffekt (Wiederanlage der Erträge) überproportional aus.

### Zinseszineffekt (Einmalanlage und Sparplan)



Quelle: Eigene Berechnung. Entwicklung in einem Zeitraum von 50 Jahren bei einem unterstellten Wertzuwachs von 5% p.a.

Wer dabei auch Wert auf eine Absicherung legt, findet in der Kombination der Anlageprodukte von StarCapital mit der A&A Superfondspolice die Grundlage für eine leistungsfähige Altersvorsorge.

Mit freundlichen Grüßen

Markus Kaiser

Andreas Krauss

### ETF-Strategien im Überblick

Strategie	Wertentwicklung per Stichtag 30.04.2018					Aktienquote	Modell	Seite
	1 Jahr	3 Jahre	5 Jahre	10 Jahre	YTD			
STARS Defensiv A	-2,4%	-5,0%	-	-	-2,1%			
STARS Defensiv R	-2,5%	-5,3%	-	-	-2,2%	0% - 50%	STARS	4 - 5
STARS Defensiv I	-1,7%	-3,4%	-	-	-1,8%			
STARS Flexibel A	-1,1%	-1,6%	-	-	-2,2%			
STARS Flexibel R	-1,2%	-2,4%	-	-	-2,3%	0% - 100%	STARS	6 - 7
STARS Flexibel I	-0,1%	1,7%	-	-	-2,0%			
STARS Offensiv A	1,4%	5,2%	-	-	-0,8%			
STARS Offensiv R	1,4%	5,5%	-	-	-0,8%	50% - 100%	STARS	8 - 9
STARS Offensiv I	2,5%	8,4%	-	-	-0,7%			
STARS Multi-Faktor A*	-5,5%	-	-	-	-4,0%	0% - 100%	STARS	10 - 11
STARS Multi-Faktor I*	-5,5%	-	-	-	-4,0%		Multi-Faktor	
RWS-ERTRAG A	-2,8%	-3,8%	7,4%	38,1%	-1,3%	0% - 25%	STARS	12
RWS-ERTRAG B	-3,4%	-	-	-	-1,9%			
RWS-DYNAMIK A	2,6%	5,1%	36,4%	60,1%	-1,1%	51% - 100%	STARS	13
RWS-DYNAMIK B	1,7%	-	-	-	-1,8%			
PatriarchSelect ETF Trend 200**	1,7%	-	-	-	-4,0%	0% - 98%	Patriarch Trend200	14

\*Die STARS Multi-Faktor Strategie wird seit dem 14.01.2016 umgesetzt; \*\*Wertentwicklung des Musterportfolios.