

Einfach erfolgreich anlegen

Seit Auflage im Januar 2014 konnte der TSI-Fonds bereits eine Performance von über 52 Prozent erzielen. Nun wurde er sogar vom renommierten Fondsanalysehaus Morningstar mit einem 5-Sterne-Rating ausgezeichnet. Der Fonds ist das perfekte Anlageprodukt für jeden Trendfolgefanan.

Die einfachste Möglichkeit, um von der erfolgreichen TSI-Strategie zu profitieren: der TSI-Fonds. Neben dem erprobten TSI-Depot im AKTIONÄR und den erfolgreichen Diensten wie TSI Premium, TSI USA und TSI Gold bietet der TSI-Fonds die einfachste Form der Partizipation. Der Aufwand für den

Anleger verringert sich bei dem Anlageprodukt auf ein absolutes Minimum. Denn das erfahrene Fondsmanagement übernimmt die gesamte Arbeit und setzt die TSI-Strategie um. Nach dem Kauf des TSI-Fonds kann sich der Anleger entspannt zurücklehnen und ohne Stress von der TSI-Strategie profitieren.

DATEN TSI-FONDS

WKN	HAFX6Q
ISIN	LU0967738971
AA ¹⁾	0 %*
Gebühren ²⁾	1,5 % p.a.
Akt. Kurs	15,25 €
Volumen	30,37 Mio. €
Morningstar Rating	5 Sterne

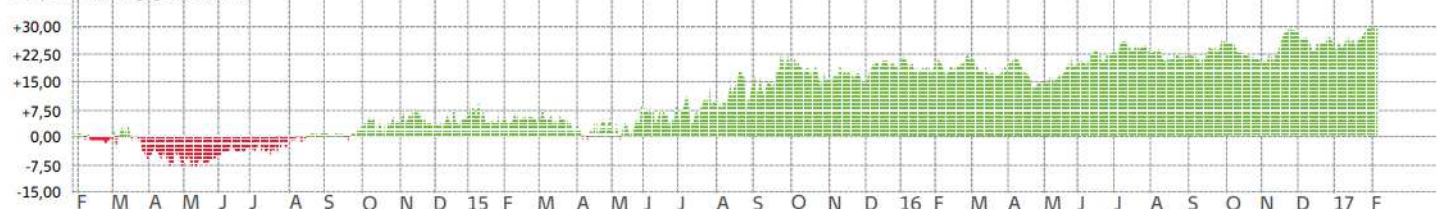
1) Regulärer Ausgabeaufschlag beträgt 5,0 %; 2) Jährliche Gebühren plus 10 % Performance-Fee, *Bei flatex mit 0 % Ausgabeaufschlag handelbar

Der DAX hat keine Chance

Performance in Prozent



Outperformance gegenüber DAX



DER TSI-FONDS IM VERGLEICH

	DAX	Dow Jones	TSI-Fonds
1 Woche	-1,47%	0,41%	-1,03%
1 Monat	-0,77%	0,44%	4,28%
seit Jahresbeginn	0,25%	1,47%	4,35%
1 Jahr	23,9%	23,7%	28,7%
seit 28.01.2014	23,0%	26,4%	52,5%

Langfristig stellt der Fonds mit seinem erprobten System sein Renditepotenzial unter Beweis.

TSI-Fonds deutlich besser als DAX und Dow Jones

Seit Auflegung des TSI-Fonds vor über drei Jahren konnten seine Anleger von einer starken Performance von über 50 Prozent profitieren. Eine Investition in den DAX hätte dagegen gerade einmal nur 23 Prozent gebracht. Auch der Dow Jones konnte in diesem Zeitraum nur

magere 26 Prozent dazugewinnen. Diese starke Outperformance im Vergleich zu den Indizes gelingt dem TSI-Fonds durch seine klare Strategie. Zudem wird durch eine breite Diversifikation in rund 40 Einzelwerte aus dem Aktienpool des HDAX (enthält DAX, MDAX und TecDAX) und des Nasdaq100 das Risiko minimiert.

Ausgezeichnet
mit
**5 Morning-
stars**

Regelbasiert und erfolg- reich

Der TSI-Fonds investiert ausschließlich in die trendstärksten

Aktien. Dabei filtert er aus einem Anlagepool von über 210 Aktien. Emotionen stehen dabei außen vor. Das Fondsmanagement kauft systematisch nach den Signalen der TSI-Strategie die Aktien, die einen deutlichen Aufwärtstrend ausgebildet haben und eine hohe Trendkontinuität aufweisen. So generiert der Fonds seine starke Performance.

Ausgezeichnete Performance

Das renommierte Fondsanalysehaus Morningstar hat nun nach Ablauf von drei Jahren den TSI-Fonds bewertet. Das Ergebnis überzeugt. Der TSI-Fonds zählt unter mehreren Hundert Fonds in seiner Kategorie (Morningstar-Kategorie: Mischfonds-EUR aggressiv – Global) zu

TOP-PERFORMER IM FONDS

1. Nvidia	+340,4 %
2. Siltronic	+95,3 %
3. Covestro	+83,8 %
4. Applied Materials	+80,8 %
5. Micron	+73,0 %

SILTRONIC AG in Euro



einem der besten und wurde somit mit einem 5-Sterne-Rating ausgezeichnet. Das Morningstar-Rating bewertet Fonds auf der Grundlage von Rendite, Kosten und Risiken und kann unter www.morningstar.de von jedem eingesehen werden.

Der TSI-Fonds ist geschütztes Sondervermögen!

Einen entscheidenden Vorteil bietet der Fonds gegenüber anderen Anlageprodukten: Anleger des TSI-Fonds brauchen keine Angst vor einer Insolvenz der Fondsgesellschaft zu haben. In diesem Fall würde das Sondervermögen nicht in die Konkursmasse fließen, sondern bleibt eigenständig erhalten. Die Fondsanteile sind vor dem Zugriff von Gläubigern geschützt. Denn das Anlagekapital ist gesetzlich geregelt bei einer unabhängigen Depotbank hinterlegt.

Die stärksten Positionen des TSI-Fonds


Bereits frühzeitig erkennt die TSI-Strategie die großen Trends am Markt. So ist der TSI-Fonds bereits seit Dezember 2015 bei Nvidia, dem absoluten Highflyer des Nasdaq100, investiert. Seit dem Kauf der Aktie in das Portfolio konnte Nvidia über 340 Prozent zulegen. Aber auch die starken Trendaktien aus Deutschland sind im TSI-Fonds vertreten. Mit Siltronic und Covestro sind zwei



der aktuell trendstärksten Werte aus Deutschland unter den Top-Positionen. Es dürfte nicht lange dauern, bis Siltronic die 100-Prozent-Marke knackt. Der dynamische Aufwärtstrend der Aktie ist weiterhin voll intakt und dürfte sich fortsetzen.

Pflicht für alle TSI-Anleger

Die Nachbildung der TSI-Strategie ist nicht zeitaufwendig. Wer sich jedoch komplett entspannt zurücklehnen will und unkompliziert von der erfolgreichen TSI-Strategie profitieren will, für den ist der TSI-Fonds das optimale Anlageprodukt. Der Onlinebroker flatex bietet den TSI-Fonds außerdem ohne Ausgabeaufschlag an. Weitere Informationen zum TSI-Fonds finden Sie zudem unter www.tsi-fonds.de.

AKTIE SILTRONIC		
CHANCE ■■■■■	RISIKO ■■■■■	
AKTUELLER KURS 48,40 €	WKN WAF300	
ZIEL 72,00 €	STOPP -	
KGV 17E 65	PEG -	DIVIDENDENRENDITE -
BÖRSENWERT 1,44 Mrd. €	UMSATZ 17E 939,0 Mio. €	
ERSTEMPFEHLUNG AUSGABE/DATUM 07/2017	08.02.17	ENTWICKLUNG SEIT ERSTEMPFEHLUNG +0,0 %
 Nichts mehr verpassen! Folgen Sie der Aktie und dem Experten in der BÖRSE-APP .		


Die TSI-Möglichkeiten im Vergleich

tsi
PREMIUM®

tsi
USA

tsi
GOLD/SILBER

tsi
FONDS®

Rendite- erwartung	+25% pro Jahr	+25% pro Jahr	Starke Überrenditen in Grünphasen der Gold- ampel	+15% pro Jahr
In diese Märkte wird investiert				
Produktart	aktiv	aktiv	aktiv	passiv
Transparenz	Vorabankündigung aller Transaktionen	Vorabankündigung aller Transaktionen	Vorabankündigung aller Transaktionen	Alle Positionen können in den Fondsberichten eingesehen werden.
Kundennähe	Beantwortung Ihrer Fragen innerhalb von 48 Stunden	Beantwortung Ihrer Fragen innerhalb von 48 Stunden	Beantwortung Ihrer Fragen innerhalb von 48 Stunden	Fragen werden jeder- zeit telefonisch beant- wortet
Kontakt	info@ tsi-premium.de	info@ tsi-usa.de	info@ tsi-gold.de	Telefonhotline: 09221/952-230
Preis Jahresabo	599,-	499,-	299,-	Gebühren 1,5 % pa.
Preis Einzelausgabe (ab März)	-	23,99 (www.aktienreports.de)	29,99 (www.aktienreports.de)	-
Homepage	www.tsi-premium.de	www.tsi-usa.de	www.tsi-premium.de	www.tsi-fonds.de