

Patriarch Select Chance

Januar-Börsenrutsch vom Seitenrand aus beobachtet – Investoren im Patriarch Select Chance fühlen sich im sicheren Hafen wohl

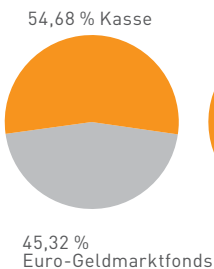
Was für ein Blutbad bereits in den ersten 14 Tagen des neuen Jahres im DAX. Ging der deutsche Aktienmarkt noch mit knapp 10.750 Punkten in den Jahreswechsel, so stand das Marktbarometer zwei Wochen später schon nur noch bei 9.500 Punkten. Knappe 11,5 % Verlust in nur 14 Tagen! Tja, in machen Marktphasen macht es einfach keinen Sinn in Aktien investiert zu sein.

Wohl demjenigen, der, wie die Investoren im **Patriarch Select Chance (WKN: A0JKXY)**, schon lange und rechtzeitig zuvor aus dem wackeligen Markt ausgestiegen ist.

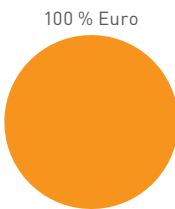
Gemäß den Anlagebedingungen sicher in Geldmarktpapieren geparkt, wird einfach auf das nächste Einstiegssignal gewartet und die aktuell unvermeidbaren Verluste einfach anderen überlassen. Lohnt sich eine solche Strategie auch? In jedem Fall, wie die Fondswertentwicklung seit Ende der Finanzkrise nebenstehend zeigt. **In 6,75 Jahren in Summe 93,42 % oder 10,25 % p. a. Wertentwicklung nach laufenden Spesen** sprechen eine deutliche Sprache. Anlegerherz was willst Du mehr? Eine ruhige und überlegte Anlagestrategie, die sich einfach auszahlt.

Die Strukturen

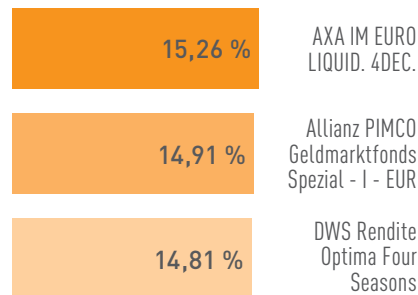
Struktur nach Wertpapieren, am 30.12.2015 in Prozent des Fondsvermögens



Struktur nach Währungen, am 30.12.2015 in Prozent des investierten Kapitals



Die größten Fondsanteile



patriarch.

MULTI-MANAGER GMBH

Die Stammdaten

Produktname	Patriarch Select Chance
Anlagekategorie	Dachfonds Aktien
ISIN	LU0250688156
WKN	A0JKXY
Ausgabepreis	13,97 € (18.01.16)
Rücknahmepreis	13,21 € (18.01.16)
Zwischengewinn	0,01 € (18.01.16)
Gewinnverwendung	thesaurierend
Währung	EUR
Fondsvermögen	22,1 Mio. € (18.01.16)
Erstzeichnung	ab 500,00 €
Auflagedatum	24. August 2006

Risikohinweis: Alle veröffentlichten Angaben dienen ausschließlich Ihrer Information und stellen keine Anlageberatung oder sonstige Empfehlungen dar. Aktienkurse können markt-, währungs- und einzelwertbedingt relativ stark schwanken. Auszeichnungen, Ratings und Rankings sind keine Kauf- oder Verkaufsempfehlungen. Weitere Informationen zu Chancen und Risiken finden Sie auf der Webseite www.patriarch-fonds.de. Der Verkaufsprospekt und weitere Informationen sind kostenlos bei der Patriarch Multi-Manager GmbH erhältlich.

Die Wertentwicklung

Patriarch Select Chance in Prozent



Erfolg ist kein Zufall – der Patriarch Select Chance setzt auf hervorragende, langfristig bewährte Zielfonds. Nachfolgend ein potentiell Beispiel:

AB CONCENTRATED GLOBAL EQUITY PORTFOLIO

Qualität ist wichtiger als Quantität – auch in Ihrem Vermögensportfolio

Wer mit seiner Geldanlage auch in herausfordernden Zeiten Rendite erzielen möchte, sollte den Märkten schon heute stets einen Schritt voraus sein - und so Chancen gezielt für sich nutzen. Die Portfoliomanager des AB Concentrated Global Equity Portfolio halten konsequent Ausschau nach Unternehmen, die nachhaltiges Wachstum versprechen – und das

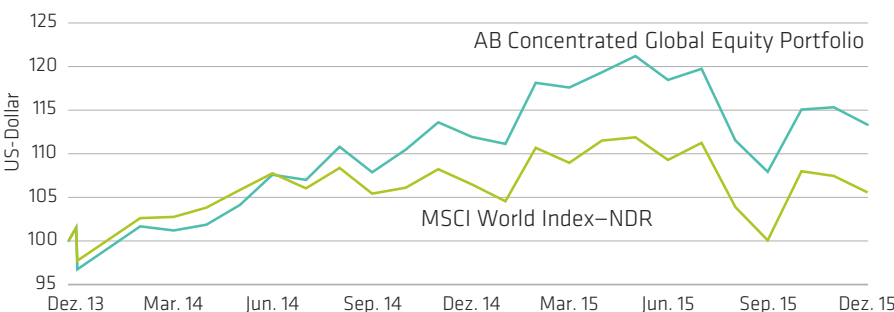
weltweit. Unser erfahrenes Team sichtet laufend rund 2.500 Aktien, um daraus ein Portfolio der 25-35 stärksten Investment-Ideen zusammenzustellen. Im Rahmen unserer Unternehmensanalysen (Bottom-up-Research) ermitteln wir Aktiengesellschaften mit herausragenden Geschäftsmodellen und erfahrener Management, deren künftiges Gewinnpotenzial als



Mark Phelps, CIO-Concentrated Global Growth bei AB:
„Seit 1975 basiert unser Investmentansatz auf der Überzeugung, lieber Experte für eine überschaubare Anzahl von Themen zu sein, statt nur oberflächlich über viele verschiedene Themen Bescheid zu wissen. Das zeichnet für uns ein erfolgreiches konzentriertes Portfolio aus.“

robust und attraktiv eingestuft werden kann. Besonderen Wert legen unsere Portfoliomanager auf eine breite Streuung über Regionen und Sektoren. Diese soll zum einen das Risiko (die Volatilität) reduzieren, zum anderen vor allem aber die Rendite erzielen, die Sie sich als Kunde erwarten.

WERTENTWICKLUNG SEIT AUFLEGUNG



Renditen aus der Vergangenheit sind keine Garantie für künftige Ergebnisse. Stand: 31. Dezember 2015. Die oben dargestellte Wertentwicklung bezieht sich auf Anteile des Klasse A USD, berücksichtigt alle auf Ebene des Fonds anfallende Gebühren und unterstellt die Anlage von US\$ 1.000. Bei Anwendung des maximalen Ausgabeaufschlags von 6,25% hätte ein Anleger für diese Anlage insgesamt US\$ 1.066,67 aufwenden müssen. Weitere Gebühren für die Verwahrung von Wertpapieren (z.B. Depotgebühren) können, sofern sie anfallen, die Wertentwicklung zusätzlich verringern. Quelle: MSCI und AB

FONSDATEN

Anteilklasse	A EUR H (thes.) / AR (auss.)
Fondswährung	US-Dollar
Auflegungsdatum	23. Dezember 2013
Fondsvolumen [31.12.2015]	96 Mio. US-Dollar
ISIN-Code	A EUR H—LU1011998272 / AR—LU1174051844

Die hierin von AB Europe GmbH geäußerten Ansichten und Meinungen sind als Werbung zu verstehen. Die wesentlichen Anlegerinformationen (KIID), und der Verkaufsprospekt des betreffenden Fonds sind kostenfrei und in deutscher Sprache auf www.abglobal.com oder kostenfrei in Papierform bei der Informationsstelle BHF BANK Aktiengesellschaft, Bockenheimer Landstraße 10, 60323 Frankfurt am Main, erhältlich.