



Div4Plus

WICHTIGE RECHTLICHE HINWEISE

Alle hier dargestellten Inhalte werden Ihnen lediglich als Information zugänglich gemacht. Sämtliche Inhalte, insbesondere auch Produktinformationen sowie Ausarbeitungen/Veröffentlichungen oder Einschätzungen, dienen ausschließlich Informationszwecken. Die Inhalte stellen weder eine individuelle Anlageempfehlung noch eine Einladung zur Zeichnung oder ein Angebot zum Kauf oder Verkauf von Wertpapieren oder sonstigen Finanzprodukten dar. Sie sollen Kunden und Interessenten lediglich über die Patriarch Classic Fonds informieren und ersetzen nicht eine anleger- und anlagegerechte Beratung oder fachkundigen steuerlichen oder rechtlichen Rat.

Historische Wertentwicklungen lassen keine Rückschlüsse auf die Entwicklung in der Zukunft zu. Diese ist nicht prognostizierbar. Die Patriarch Multi-Manager GmbH übernimmt keine Gewähr für die zukünftige Performance.

Diese Präsentation wurde von der Patriarch Multi-Manager GmbH mit Sorgfalt entworfen und hergestellt, dennoch übernimmt sie keine Gewähr für Aktualität, Richtigkeit und Vollständigkeit der Angaben.

DER **DIVIDENDE 4 PLUS** FONDS

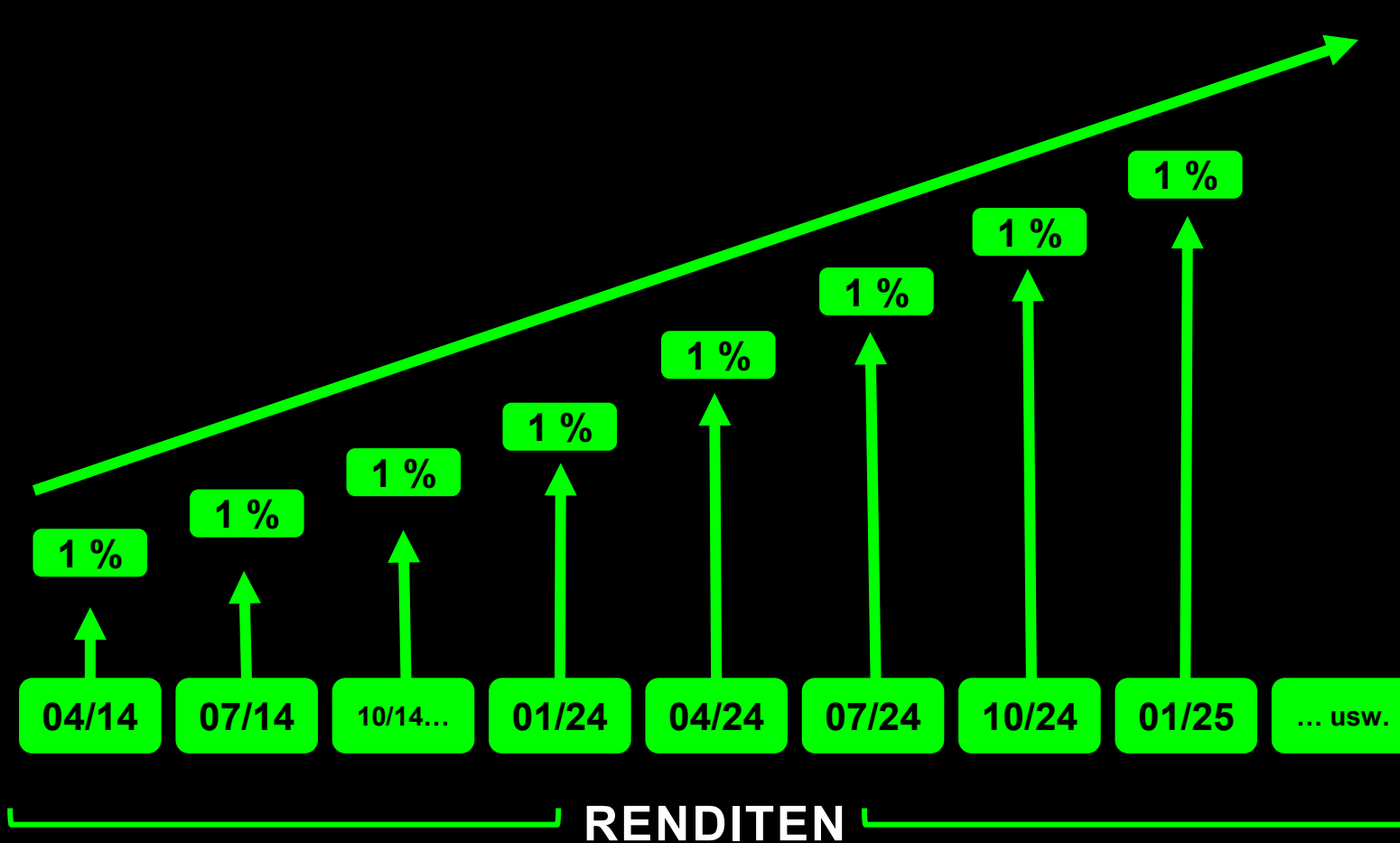
DIE FAKTEN IM ÜBERBLICK

WKN	HAFX6R
FONDSTYP	AKTIENFONDS
FONDSGRÜNDUNG	31.01.2014
ERSTAUSGABEPREIS	10 EURO
ERTRÄGE	AUSSCHÜTTEND

Dividende 4 Plus: 4 Prozent garantiert. Jahr für Jahr.

DIE STRATEGIE

4 AUSSCHÜTTUNGEN PRO JAHR – 4 PROZENT GARANTIERT



Mithilfe des TSI-Systems werden Dividendenwerte aus dem HDAX, S&P 500 und FTSE herausgefiltert.

Der Fonds zahlt 4-mal pro Jahr jeweils ein Prozent aus und ist damit optimal als passives Einkommen.

Mindestens 4 Prozent – auch in schwachen Phasen

TYPISCHES ANLEGERVERHALTEN




Dividende 4 Plus: 4 Prozent garantiert. Jahr für Jahr.

DIE STRATEGIE: TSI-SYSTEM

AUF DER SUCHE NACH DEM TREND

Der Trend-Signal-Indikator (TSI) ordnet jeder Aktie aus dem ausgewählten Aktienuniversum, basierend auf ihrer Performance und der Bewertung nach der Relativen Stärke, einen TSI-Wert zwischen 0 und 100 zu.



Aufnahmen in den Fonds finden nur mit einer Trendstärke von über 80 statt.

100



80



0

Dividende 4 Plus: 4 Prozent garantiert. Jahr für Jahr.

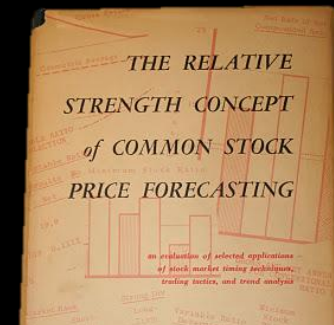
AUF DER **SUCHE** NACH DEM **TREND**

RELATIVE STÄRKE NACH ROBERT A. LEVY (RSL)

$$\text{RSL} = \frac{\text{Aktueller Wochenschlusskurs}}{\text{Durchschnitt der letzten 27* Wochenschlusskurse}}$$

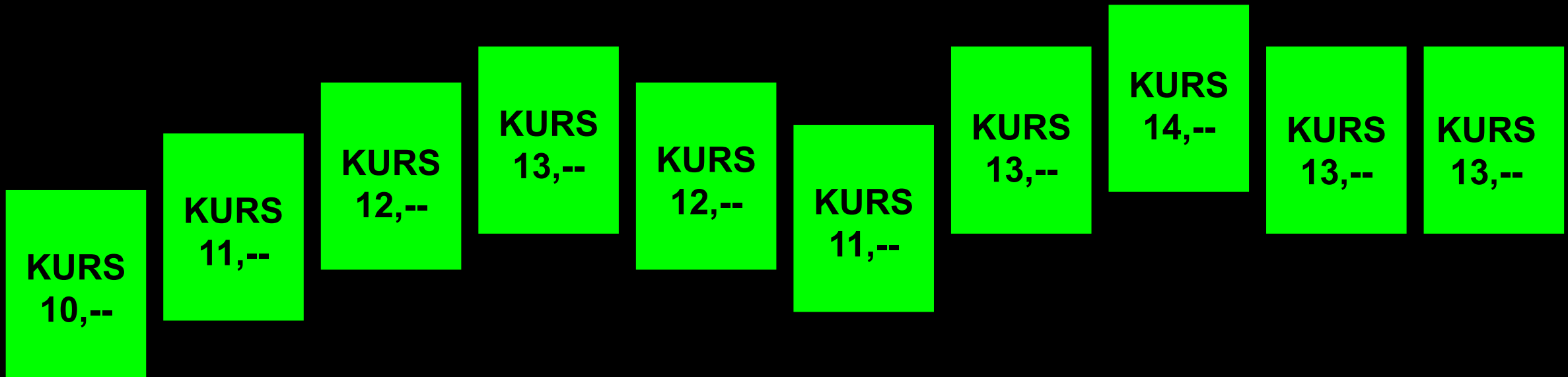
RSL > 1  **RSL < 1** 

* Levy empfahl 27 Wochen als Betrachtungszeitraum. Die Berechnung kann sich jedoch auch auf jeden anderen Zeitraum beziehen.



Dividende 4 Plus: 4 Prozent garantiert. Jahr für Jahr.

AUF DER **SUCHE** NACH DEM **TREND**



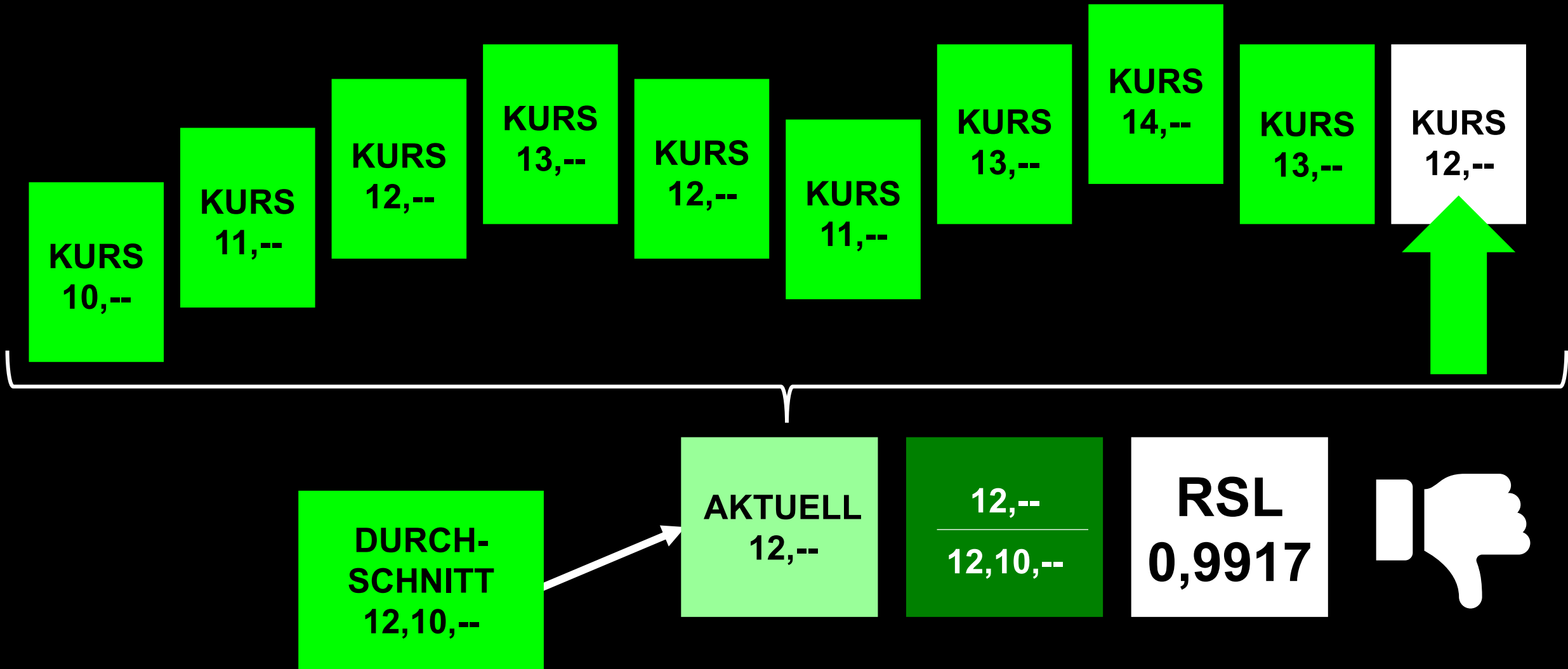
DURCH-SCHNITT 12,20,--	AKTUELL 13,--	$\frac{13,--}{12,20,--}$	RSL 1,0656
----------------------------------	-------------------------	--------------------------	----------------------



Levy empfahl 27 Wochen als Betrachtungszeitraum. Die Berechnung kann sich jedoch auch auf jeden anderen Zeitraum beziehen.

Dividende 4 Plus: 4 Prozent garantiert. Jahr für Jahr.

AUF DER **SUCHE** NACH DEM **TREND**



Levy empfahl 27 Wochen als Betrachtungszeitraum. Die Berechnung kann sich jedoch auch auf jeden anderen Zeitraum beziehen.

Dividende 4 Plus: 4 Prozent garantiert. Jahr für Jahr.

DISZIPLINIERTES TRADING

ERFOLG DURCH EIN AUTOMATISIERTES HANDELSSYSTEM

- Klare Regeln und Algorithmen
- Keine irrationalen Entscheidungen
- Konsequente Strategie
- Fakten statt Emotionen

REGELN

KLARHEIT

STRATEGIE

RATIONALITÄT

DISZIPLINIERTES RISIKOMANAGEMENT

ERFOLG DURCH EIN AUTOMATISIERTES HANDELSYSTEM

- Verluste begrenzen
- Kapitalerhaltung verbessern
- Anwendung von Risikoparametern wie Stop-Loss und Positioning

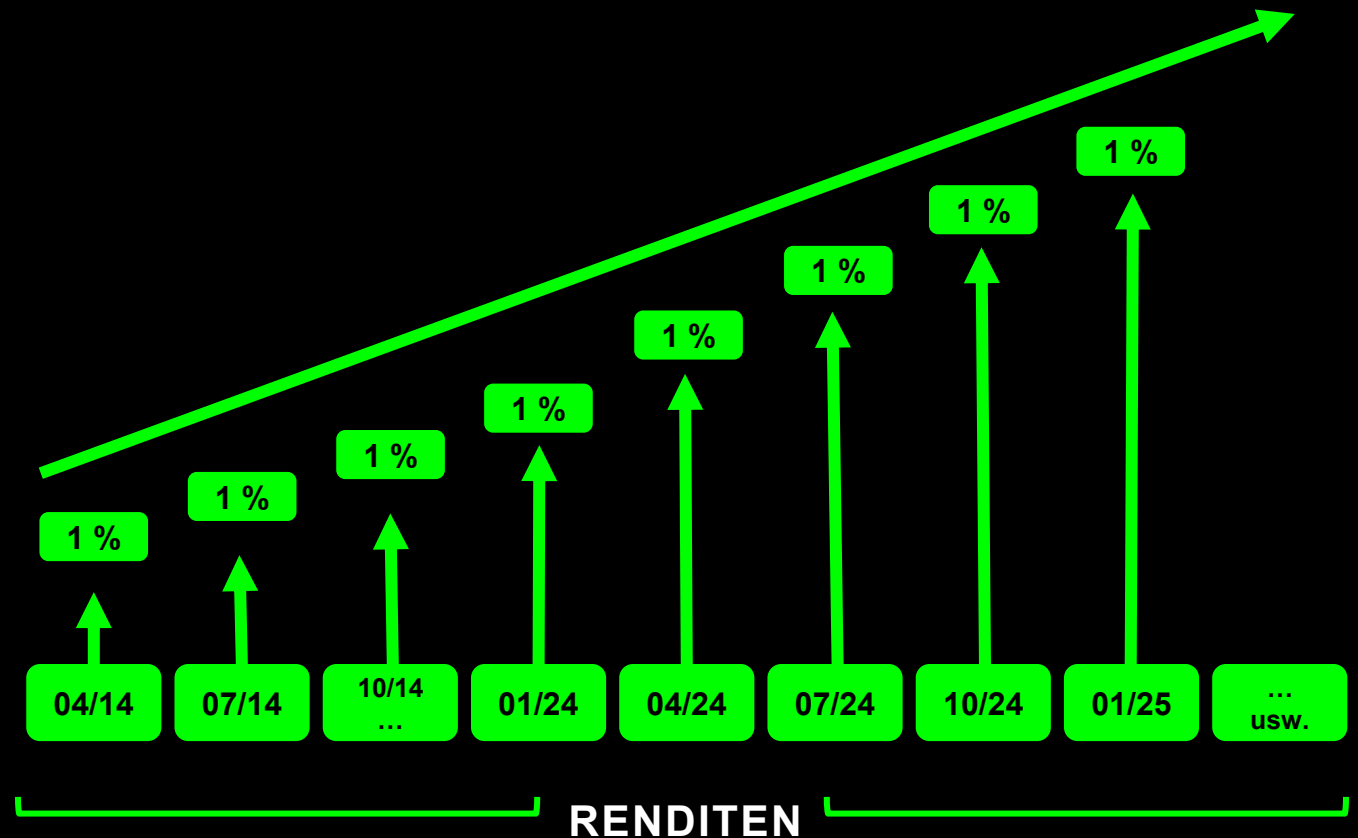
**4 AUSSCHÜTTUNGEN.
4 PROZENT GARANTIERT.
AUCH IN SCHWACHEN PHASEN.**

Dividende 4 Plus: 4 Prozent garantiert. Jahr für Jahr.

BACKTESTING & OPTIMIERUNG

ERFOLG DURCH EIN AUTOMATISIERTES HANDELSYSTEM

Verbesserung der
Systemleistung anhand der
Überprüfung vorangegangener
Strategien auf Basis
historischer Daten



Dividende 4 Plus: 4 Prozent garantiert. Jahr für Jahr.

DIVERSIFIKATION & RISIKOVERTEILUNG

ERFOLG DURCH EIN AUTOMATISIERTES HANDELSSYSTEM

Investition in **50 Titel** aus verschiedenen Branchen aus den USA, Großbritannien und Deutschland

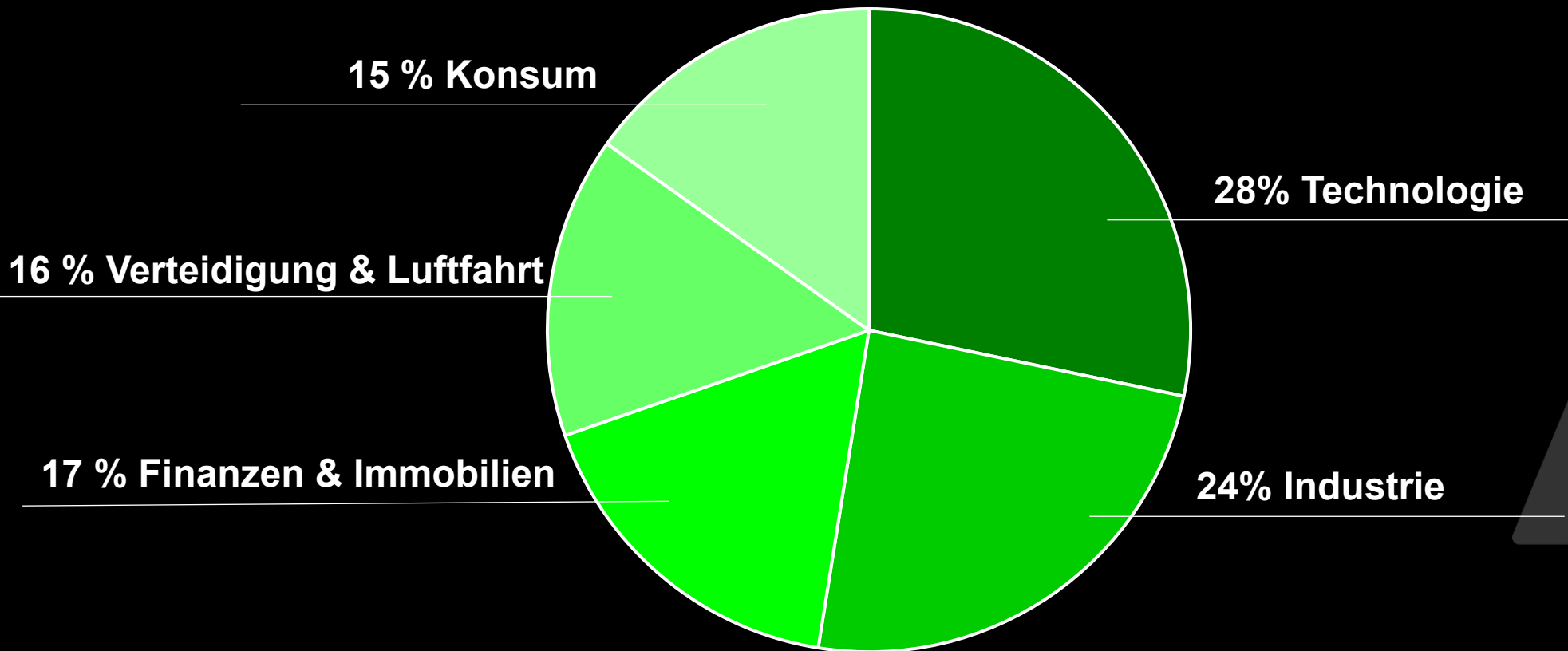
Zusätzlicher Risikopuffer durch **Dividendenausschüttungen**

Diversifikation des Einkommensstroms sorgt für **Schutz gegen Kapitalverluste**

Dividende 4 Plus: 4 Prozent garantiert. Jahr für Jahr.

UNSERE ALLOKATION 2024

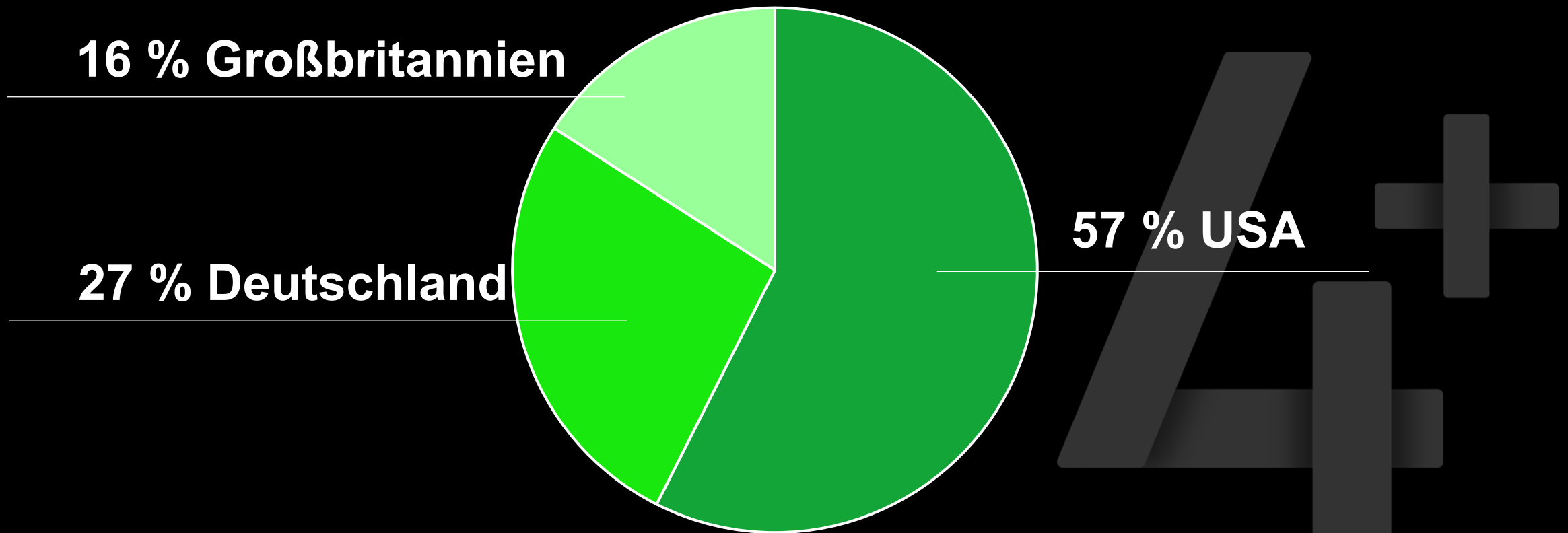
DIE BRANCHENVERTEILUNG



Dividende 4 Plus: 4 Prozent garantiert. Jahr für Jahr.

UNSERE ALLOKATION

DIE LÄNDERVERTEILUNG



Dividende 4 Plus: 4 Prozent garantiert. Jahr für Jahr.

SICHERHEIT & STABILITÄT

VORTEILE REGELMÄßIGER AUSSCHÜTTUNGEN

- Stabiles passives Einkommen, unabhängig von der Marktphase
- Verbesserung der Gesamtrendite durch Dividenden
- Entscheidungsfreiheit: Dividende auszahlen oder reinvestieren?
- Risikominderung durch Dividendentitel – Indikator für finanzielle Gesundheit

Dividende 4 Plus: 4 Prozent garantiert. Jahr für Jahr.

RENDITE TRIFFT DIVIDENDE

BARCLAYS



**Heidelberg
Materials**



tapestry




**NatWest
Group**



Stand: 16.09.2025

Dividende 4 Plus: 4 Prozent garantiert. Jahr für Jahr.



Dividende 4 Plus: 4 Prozent garantiert. Jahr für Jahr.


FONDSSPAREN MIT KLEINEN BETRÄGEN

ZEITHORIZONT: 5 JAHRE; SICHERE JAHRESRENDITE: **4% p.a.**



Einmaliger
Anlagebetrag

10.000 €



Monatliche
Sparrate

150 €



Summe der
Einzahlungen

19.000 €



Wertzuwachs

3.112 €



Endbetrag

22.112 €

Dividende 4 Plus: 4 Prozent garantiert. Jahr für Jahr.

WIE KAUFTE MAN DEN FONDS?

1. **WKN** notieren

HAFX6R

2. **Broker** auswählen

Dividende 4 Plus: 4 Prozent garantiert. Jahr für Jahr.

WIE KAUFTE MAN DEN FONDS?

2. Broker auswählen

flatex.
ONLINE BROKER

 **scalable**
.CAPITAL

comdirect
... und viele mehr

1. WKN notieren

HAFX6Q

INVESTIEREN

Dividende 4 Plus: 4 Prozent garantiert. Jahr für Jahr.

**HERZLICHEN DANK
FÜR IHR INTERESSE.**



Dividende 4 Plus: 4 Prozent garantiert. Jahr für Jahr.

JETZT
MEHR ZUM
 Div4Plus
ERFAHREN

