




Managed Portfolios

CONSORTIA  
Smart Investments

DJE Kapital AG



patriarch.  
MULTI-MANAGER GMBH


# HELLO SICHERHEIT!

So mobil wie Sie

Hello  
bank!

by BNP PARIBAS

# HELLO ÖSTERREICH!



Die Hello bank! kann als führender Online Broker in Österreich auf eine jahrzehntelange Erfolgsgeschichte verweisen. Im Jahr 1995 startete die Hello bank! – damals noch als direktanlage.at – als Pionier auf dem heimischen Markt, stieg rasch zum Marktführer in diesem Segment auf und erweiterte das Leistungsspektrum kontinuierlich.

Ein weiteres wichtiges Standbein ist der Bereich Business-to-Business. Als Kooperationspartner von konzessionierten Wertpapierfirmen und Wertpapierdienstleistungsunternehmen fungiert die Hello bank! als Depotbank und bietet eine innovative und kostengünstige Abwicklungsplattform.

Wir sehen uns als Bank für „die Menschen von Jetzt“. Dazu gehört, dass wir mit unseren Kunden auf Augenhöhe kommunizieren und größten Wert auf Transparenz legen. Dass wir verantwortungsvoll handeln und die Wünsche unserer Kunden ernst nehmen. Und dass wir ihr Leben mit innovativen Finanzprodukten und -dienstleistungen immer noch ein bisschen leichter machen. Produkte wie die Managed Portfolios PatriarchSelect Trend 200, die auf Sie und Ihren Vermögensberater zugeschnitten sind.

# SPEZIALISTEN ZU IHREN DIENSTEN!

Wir machen keine halben Sachen. Deshalb arbeiten wir nur mit den Besten. Das sind die drei Partner, auf die wir uns in Sachen Managed Portfolios verlassen.

## VIELFALT



Als mandatierten Sub-Berater für die Fondsvermögensverwaltung konnte die Consortia Vermögensverwaltung AG die DJE Kapital AG gewinnen – **eine der besten Vermögensverwaltungsgesellschaften im deutschsprachigen Raum.**

Zu ihren Auftraggebern gehören weltweit Banken, Versicherungen, Industrieunternehmen und Privatanleger. Zudem wird sie immer wieder ausgezeichnet, z.B. zum zwölften Mal in Folge als beste Vermögensverwaltung mit Höchstnote. (Elite Report 2015)



Die Consortia Vermögensverwaltung AG wurde 1990 als **unabhängige und eigentümergeführte, frei von Interessenkonflikten geprägte Vermögensverwaltung** mit Sitz in Köln gegründet. Sie bietet Finanzdienstleistungen für private und institutionelle Kunden an. Dazu gehören die individuelle Vermögensverwaltung für Privatkunden sowie das Management von Publikums- und Spezialfonds mit dem Schwerpunkt Aktien. Die Consortia Vermögensverwaltung AG wird geleitet von erfolgreichen Investmentprofis mit langjähriger Erfahrung an den Kapitalmärkten.



Eine Produktschmiede für innovative und außergewöhnlich gute Produkte zum Vermögensaufbau. Die Kernkompetenzen von Patriarch zeigen sich in der **Kreation und Gestaltung individueller Produktlösungen für den freien Finanzsektor.**

Dafür selektiert Patriarch für die Anleger die besten Manager – diese bekommen ein Mandat, das initiierte Produkt zu managen. Investoren erhalten so Zugang zu Know-how, das sonst nur sehr vermögenden Anlegern offen steht. Hervorzuheben ist zudem, dass Patriarch proaktiv vorgeht und sich auf die Zusammenarbeit mit Finanzintermediären versteht.

# DIE SICHERHEIT VON 200 TAGEN: MEHR TRANSPARENZ AM MARKT

Das Konzept der Managed Portfolios PatriarchSelect Trend 200 macht sich die 200-Tage-Linie zunutze. Ihre Kapitalabsicherungsstrategie ab 15.000 Euro.

Das Konzept der Managed Portfolios PatriarchSelect Trend 200 kombiniert die seit Dezember 2002 am Markt erfolgreich agierenden PatriarchSelect Fondsvermögensverwaltungsstrategien Wachstum, Dynamik und VIP mit der langjährig etablierten und anerkannten Risikomanagementstrategie über die so genannte „200-Tage-Linie“.

Grundsätzlich ist der Kunde, nach einer individuell geführten Risikoeinstufung, zunächst einmal in dem für ihn passenden Managed Portfolio PatriarchSelect Trend 200 veranlagt. Wenn die 200-Tage-Linie der Benchmark der jeweiligen Strategie nun im Vergleich zum Tageskurs der Benchmark ein Verkaufssignal

sendet, wird die komplette Veranlagung sofort automatisch in Geldmarktfonds getauscht und somit das Marktrisiko entzogen. Sendet im umgekehrten Fall die 200-Tage-Linie der jeweiligen Strategiebenchmark im Abgleich zum Tageskurs ein Kaufsignal, wird automatisch wieder in die von der DJE Kapital AG empfohlenen Zielfonds der jeweiligen Fondsvermögensverwaltungsstrategie investiert. Um Fehlsignale so weit wie möglich zu vermeiden und eine möglichst verlässliche Trendbestätigung zu erhalten, werden sowohl im Kauf- wie auch im Verkaufsfall Toleranzen um die 200-Tages-Linie von jeweils drei Prozent eingehalten.

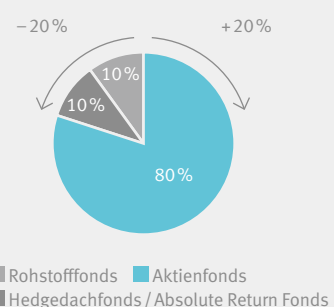
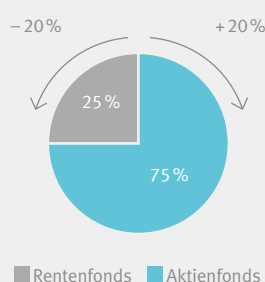
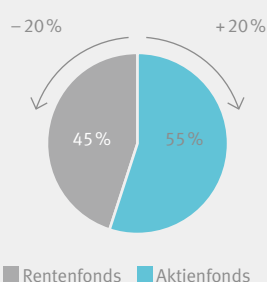
## Die Managed Portfolios PatriarchSelect Trend 200 im Überblick:

### Wachstum Trend 200

### Dynamik Trend 200

### VIP Trend 200

Transaktionsspesen (zzgl. ev. fremder Spesen): 0,125 % zzgl. USt., Depotgebühr: 0,1 % p.a. zzgl. USt. (Mindestgebühr p.a. zzgl. USt. pro Position 4,50 Euro; pro Depot 12,50 Euro), Kontoführungsgebühr: 3,50 Euro zzgl. USt. pro Quartal



Bei der Strategie **Wachstum Trend 200** steht der Wertzuwachs des eingesetzten Kapitals im Vordergrund. Größere Wertschwankungen werden zur Erzielung höherer Renditen in Kauf genommen. Der Anlagezeitraum sollte sich über 7 bis 10 Jahre erstrecken.

Strategische Asset Allocation:  
Aktienfondsanteil 55 % (+/- 20 %),  
Rentenfondsanteil 45 % (+/- 20 %).

Einmalanlage: mind. 15.000 Euro  
Einstiegsgebühr:\* 4 % (zzgl. USt.)  
Volumenabhängiges Verwaltungshonorar:  
1,625% zzgl. USt.

Die Strategie **Dynamik Trend 200** erstrebt einen hohen Wertzuwachs des eingesetzten Kapitals bei erhöhtem Risiko. Größere Wertschwankungen sind möglich, der Anlagezeitraum sollte länger als 10 Jahre gewählt werden.

Strategische Asset Allocation bei Investition:  
Aktienfondsanteil 75 % (+/- 20 %),  
Rentenfondsanteil 25 % (+/- 20 %).

Einmalanlage: mind. 15.000 Euro  
Einstiegsgebühr:\* 5 % (zzgl. USt.)  
Volumenabhängiges Verwaltungshonorar:  
1,625% zzgl. USt.

Der Fokus des Portfolios **VIP Trend 200** liegt auf absoluten Erträgen unter Einsatz von Aktien-, Rohstoff- und Hedgedachfonds/Absolute Return Fonds. Große Wertschwankungen sind möglich, die Anlage sollte einen Zeitraum von mehr als 10 Jahren laufen.

Strategische Asset Allocation:  
Aktienfondsanteil 80 % (+ 20 %),  
Hedgedachfonds/Absolute Return Fonds  
max. 10%, Rohstofffonds max. 10 %

Einmalanlage: mind. 15.000 Euro  
Einstiegsgebühr:\* 6 % (zzgl. USt.)  
Volumenabhängiges Verwaltungshonorar:  
1,625% zzgl. USt.

\* Bemessungsgrundlage ist die Veranlagungssumme

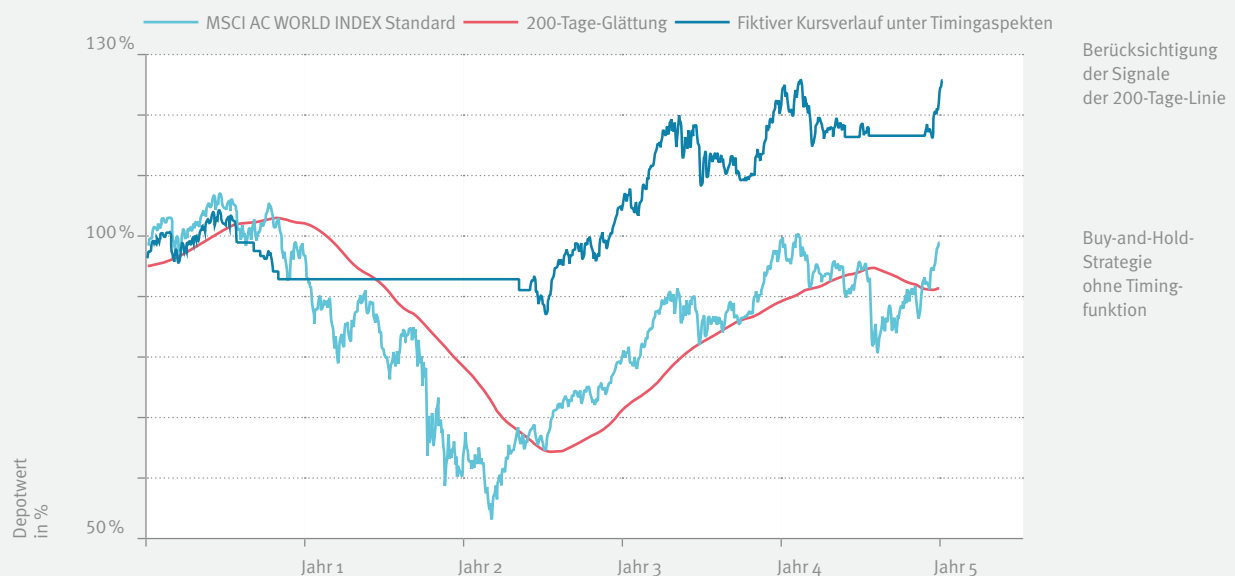
# AB SOFORT FOLGEN SIE JEDEM TREND

Noch gibt es kein 100 Prozent fehlerfreies System zum Anlagetiming. Der bekannteste Indikator für den optimalen Kauf- und Verkaufszeitpunkt ist aber die 200-Tage-Linie.

Die Suche nach dem perfekten Anlagetiming in ein zuvor qualitativ ausgewähltes Investment ist vermutlich so alt wie die Börse selbst. Ein absolut 100 %iges System ist bis heute nicht gefunden worden, dennoch gibt es eine Vielzahl sehr verlässlicher Indikatoren. Diese dienen als Hilfestellung beim Anlagetiming und bringen längerfristig eine erhebliche Renditeverbesserung.

Der bekannteste Indikator ist die sogenannte „200-Tage-Linie“. Dabei wird börsentäglich aus den letzten 200 Tageskursen ein Wert der Durchschnittskurs ermittelt (Rot) und dieser graphisch gegen den jeweiligen Tageskurs des Wertes (Türkis) gestellt. Aus den Schnittpunkten der beiden Linien, leitet man Kauf- und Verkaufssignale ab.

Die Managed Portfolios PatriarchSelect Trend 200 setzen konsequent auf die Börsensignale der 200-Tage-Linie. Basis ist die jeweilige Strategie-Benchmark. Solange die 200-Tage-Linie über dem aktuellen Tageskurs liegt, wird der Anlagebetrag in Geldmarktfonds investiert. Sobald ein Kaufsignal kommt, wird entsprechend der gewählten Vermögensstrategie des Anlegers in Investmentfonds investiert. Um Fehlsignale möglichst zu vermeiden, wird zusätzliche eine Toleranz von 3 % zur Signalbestätigung abgewartet, bevor eine Handlungsempfehlung umgesetzt wird. Die Patriarch Trend 200 Strategien bleiben im Markt investiert, wenn es die 200-Tage-Linie anzeigt! In Phasen der Desinvestition wird Ihr Kapital automatisch in Geldmarktfonds geparkt.



In diesen beispielhaft dargestellten 5 Jahren einer Investition hätte der klassische buy-and-hold Investor kein Geld verdient oder verloren, musste im Jahr 2 und Jahr 5 aber herbe Rückschläge seines Vermögens von bis zu 50% hinnehmen.

Wenn man konsequent nach der 200 Tage Linie gehandelt hätte, hätte man zum einen im Jahr 2 und Jahr 5 die herben Rückschläge nahezu vollständig vermieden und die positiven Börsenphasen für sich genutzt. Dies brachte dem 200-Tage-Investor in dieser 5 Jahres Phase einen Gewinn von mehr als 20% ein.

Wichtiger Hinweis: Dies zeigt den MSCI AC World Index Standard und seine 200-Tage-Linie sowie die modellhafte Entwicklung eines Kursverlaufes unter Timingaspekten ohne Berücksichtigung von Kosten und Gebühren und stellt keine Wertentwicklung einer Anlagestrategie oder eines Vermögensverwaltungsdepots dar.

# MIT DER 200-TAGE-LINIE AM PULS DES MARKTES

Patriarch bietet mit den Trend 200-Strategien ein innovatives Tool, das auf einem bewährten technischen Indikator aufbaut: der 200-Tage-Linie.

Aus den letzten 200 Tageskursen der Benchmark der Strategie wird der Durchschnittskurs ermittelt und gegen den jeweiligen Tageskurs des Portfolios gestellt. Aus den Schnittpunkten dieser Verlaufslinien werden Kauf- und Verkaufssignale abgeleitet. Als zusätzliche Besonderheit zur Signalbestätigung wird eine Toleranz von drei Prozent zwingend abgewartet, bevor eine Investitions- oder Desinvestitionsentscheidung final umgesetzt wird. In Zeiten von Desinvestition wird die Anlage – bis wieder ein Kaufsignal durch die 200-Tage-Linie erfolgt – in ausgewählten Geldmarktfonds „geparkt“. In Zeiten von Investitionsphasen erfolgt die Veranlagung in einem individuell ausgewählten Managed Portfolio PatriarchSelect Trend 200.

## DIE 200-TAGE-LINIE

### Desinvestition Anlegergelder

#### (Anlage in ausgewählten Geldmarktfonds)

**Punkt A** Tageskurs der Benchmark befindet sich zu Beginn unterhalb der 200-Tage-Linie der Benchmark – somit sind die Kundengelder anfänglich desinvestiert (Geldmarktfonds).

**Punkt B** Tageskurs durchstößt von unten die 200-Tage-Linie. Trotz Anzeichen für ein Kaufsignal wird in der Patriarch-Systematik aber nur bei einer dreiprozentigen Trendbestätigung investiert (Fehlsignal-Risiko).

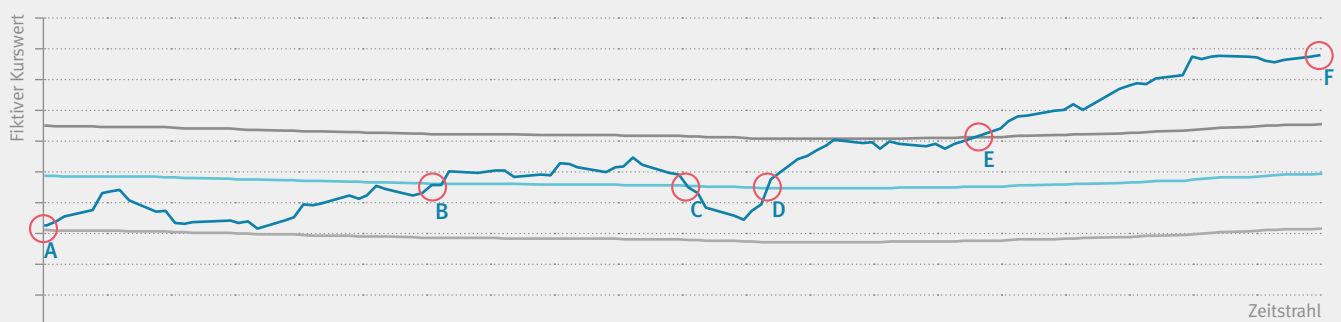
**Punkt C** Das vermutete Fehlsignal (B) wird bestätigt. Ohne diese Toleranz wären die Signale (B und C) als Fehlsignale umgesetzt worden und hätten den Anleger Rendite gekostet.

**Punkte D und E** Neues Kaufsignal (D), erhält nun an Punkt E die für die Patriarch Trend 200 nötige dreiprozentige Trendbestätigung. Finale Investition für den Anleger an Punkt E.

### Investition Anlegergelder

#### (Regelinvestition)

**Punkte E bis F** Im weiteren Modellverlauf bleibt der Anleger stetig investiert, da sich kein entsprechendes Verkaufssignal bildet. Außerdem partizipiert er an der Marktentwicklung.



Quelle: Patriarch

■ Tageskurs Benchmark  
■ 200-Tage-Linie Benchmark  
■ obere Toleranzgrenze (+3%)  
■ untere Toleranzgrenze (-3%)

Die hier angeführte Grafik dient lediglich der Darstellung der Funktionsweise der Trend 200-Strategie und lässt keine Rückschlüsse auf vergangene oder zukünftige Kursentwicklungen zu.

# MÖGLICHKEITEN UND RISIKEN

Mit den Managed Portfolios von Hello bank! kann Ihre Rendite hoch im Kurs stehen. Doch keine Chance ohne Restrisiko.



## Vorteile

- Professionelles und **unabhängiges** Vermögensmanagement durch den mandatierten Sub-Advisor DJE Kapital AG
- Hohe Managementqualität mit mehr als **40 Jahren Erfahrung**
- Fundierter Management-Ansatz durch **aktives** und professionelles **Vermögensmanagement**
- **Technisches**, emotionsloses **Risikomanagement** durch die 200-Tage-Linien-Systematik
- **Breite Diversifizierung** und Stabilität durch Streuung der Anlage in weltweit investierte Investmentfonds und speziell ausgewählte Branchen-, Länder- und Themenzielfonds
- **Individuelle Auswahl** Ihres exklusiven „Managed Portfolios“ nach Ihrer persönlichen Risikobereitschaft
- **Ab** einer Einstiegssumme von **15.000 Euro**
- **Langfristige** Anlagemöglichkeit, idealer Vermögensaufbau
- **Laufende Überwachung** der Einhaltung der Anlagerichtlinien
- **Transparente** und übersichtliche Depotführung
- Ausführlicher halbjährlicher **Portfolioverwaltungsbericht**

## Risiken

- **Wertschwankungen** sind bei keiner Anlageform auszuschließen. Grundsätzlich gilt: Je höher der Aktienanteil, umso höher kann die Kursschwankung ausfallen.
- Die Vermögensverwaltung kann vollständig aus den Aktien- und Rentenmärkten aussteigen und **im Falle eines „Verkaufsfehlsignales“ kann Gewinn entgehen**, da nicht im entsprechenden Maße am Anstieg der Aktienmärkte partizipiert werden kann
- Ergebnisse der Vergangenheit lassen **keine Rückschlüsse** auf zukünftige **Wertentwicklungen** zu.
- Unterjährige **Wertpapierkäufe** und **-verkäufe**, die nicht innerhalb der einzelnen Fonds abgewickelt werden, **unterliegen der aktuellen Steuerrechtssprechung**.
- Fehlsignale und damit **Wertschwankungen** aus dem Risikomanagement sind nicht gänzlich auszuschließen.
- Anteilige Investitionen in Fremdwährungsbausteine sind möglich und können daher zu **Währungsrisiken** führen.

# HELLO PARTNER!

---

Ihr persönlicher Ansprechpartner

**Hello  
bank!**

by BNP PARIBAS

Hello bank! ist eine eingetragene Marke der BNP Paribas S.A.  
BNP Paribas S.A. Niederlassung Österreich  
Elisabethstraße 22 · 5020 Salzburg · Austria

hellobank.at

