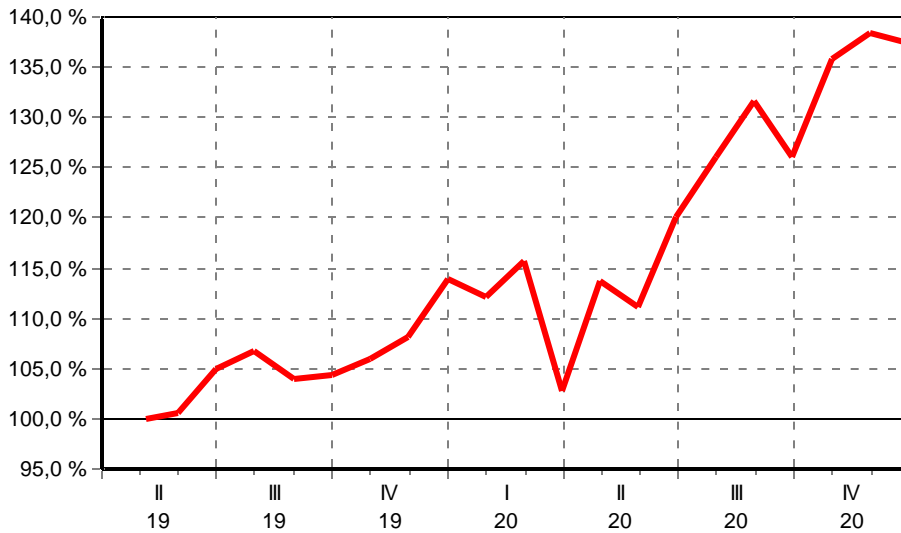


## Mediolanum Best Brands - Mediolanum Chinese Road Opportunity LA

Kategorie:	Aktienfonds Hong Kong + China	Währung:	Euro	WKN:	<b>A2PGYR</b>
KVG:	MEDIOLANUM Intern. Funds	Thesaurierung:	zum 31.12.	ISIN:	<b>IE00BJYLJ716</b>
Verwahrstelle:	RBC Inv. Services Bank (Irl)	Domizil:	Irland	Ausgabeaufschlag:	5,50 %
Zahlstelle:	Marcard, Stein & Co.	Geschäftsjahr:	1. Jan. - 31. Dez.	Rücknahmegebühr:	keine
Fondsmanager:		Auflegedatum:	27.05.2019	Mindestanlage:	5.000 €
Fondsvolumen:	407,97 Mio. € (31.08.2020)	Gesamtgebühr:	2,88 %	Sparplan:	ab 50,00 €
Rücknahmepreis:	6,949 € (05.01.2021)			Fonds ist VL-fähig:	nein

**kum. Ergebnis: 137% zum 31.12.2020 (auf EUR-Basis, indiziert auf 100% am 06.05.2019)**



### Wertentwicklung p.a. nach BVI auf EUR-Basis, zum 31.12.2020

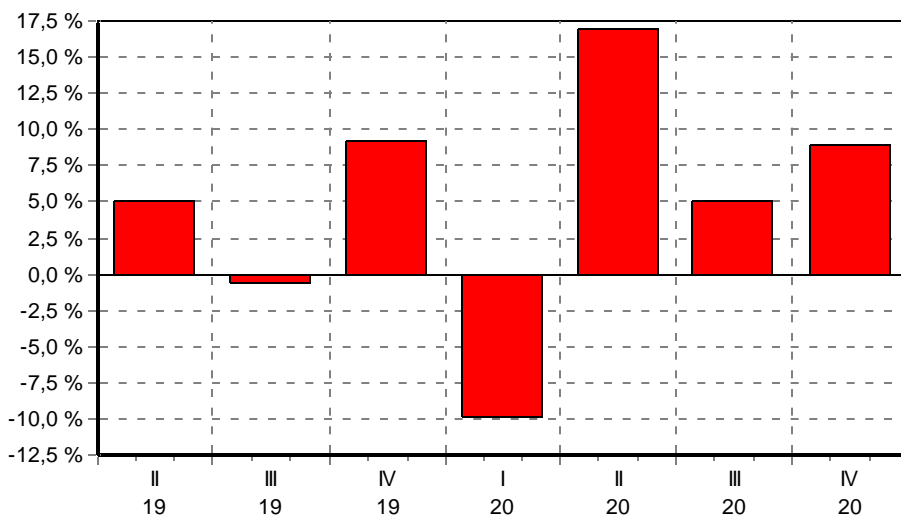
* seit 1 Monat:	-0,75 %
* seit Jahresbeginn:	20,50 %
seit 1 Jahr:	20,50 %
seit 2 Jahren:	n.v.
seit 3 Jahren:	n.v.
seit 5 Jahren:	n.v.
seit 10 Jahren:	n.v.
seit 15 Jahren:	n.v.
seit 20 Jahren:	n.v.

(\* = Veränderung im jew. Zeitraum)

### Volatilität und Sharpe-Ratio

	Volatil.	Sharpe
seit 1 Jahr:	20,29 %	1,01
seit 2 Jahren:	n.v.	n.v.
seit 3 Jahren:	n.v.	n.v.
seit 5 Jahren:	n.v.	n.v.

### Gewinne/Verluste je Zeit-Intervall (auf EUR-Basis)



### jährliche Entwicklung nach BVI auf EUR-Basis

im Jahr 2020:	20,50 %
* im Jahr 2019:	13,99 %

(\* = Jahr nicht vollständig)

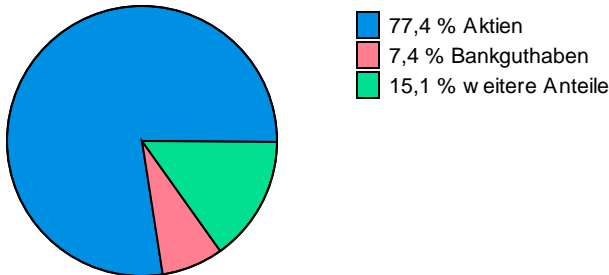
### Anlagegrundsätze:

Das Ziel des Teilfonds ist ein langfristiger Kapitalzuwachs und legt überwiegend, entweder direkt oder indirekt (durch die Anlage in andere Fonds), in chinesische (börsennotierte) Aktien und aktienbezogene Wertpapiere an. Der Teilfonds ermöglicht Anlegern ein Engagement in einem diversifizierten Portfolio aus chinesischen Aktien, die die Gelegenheit bieten, von den langfristigen Wachstumsaussichten der chinesischen Wirtschaft zu profitieren. Das können unter anderem Unternehmen sein, die voraussichtlich von der "One Belt One Road"-Initiative der chinesischen Regierung (die "neue

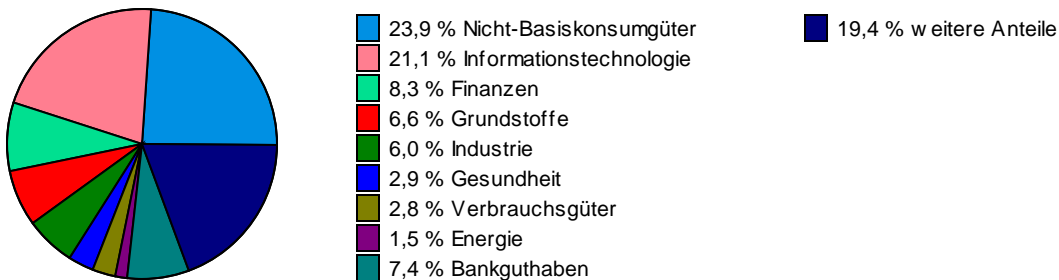
## Mediolanum Best Brands - Mediolanum Chinese Road Opportunity LA

Seidenstraße") profitieren, einer Strategie zur Förderung der Infrastrukturentwicklung, um in der Region Großchina langfristiges Wachstum herbeizuführen.

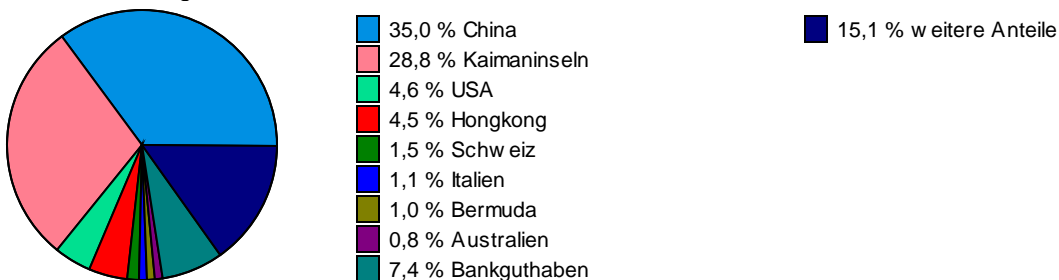
### Struktur nach Wertpapieren, am 31.08.2020 in % des Fondsvermögens



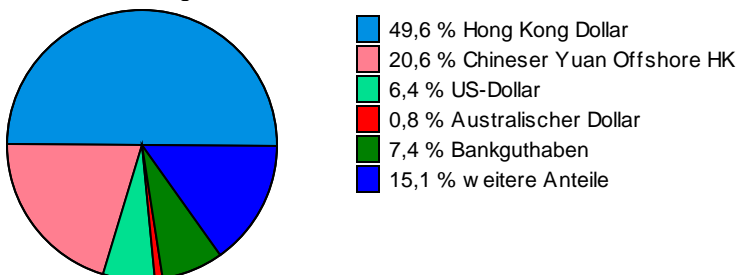
### Struktur nach Branchen, am 31.08.2020 in % des Fondsvermögens




### Struktur nach Ländern, am 31.08.2020 in % des Fondsvermögens



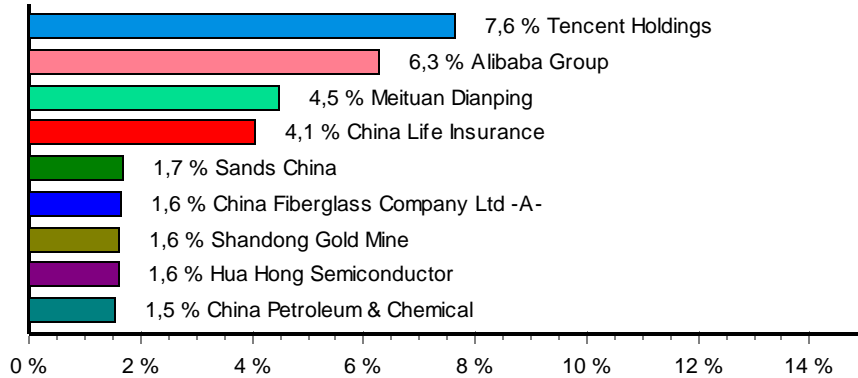
### Struktur nach Währungen, am 31.08.2020 in % des Fondsvermögens



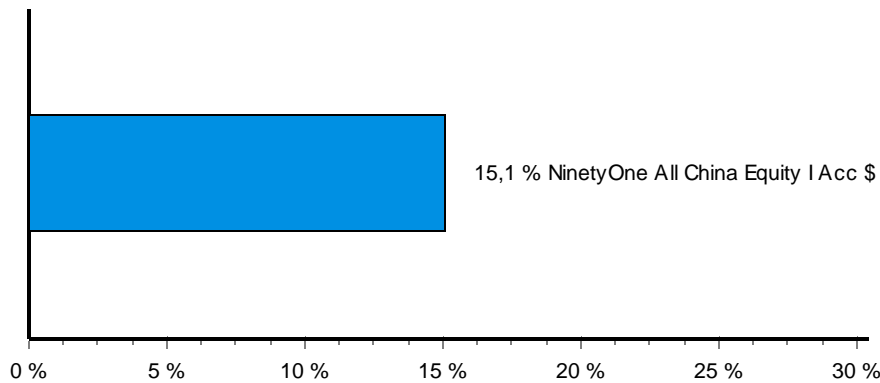


## Mediolanum Best Brands - Mediolanum Chinese Road Opportunity LA

### Struktur nach größten Aktienanteilen, am 31.08.2020



### Struktur nach größten Fondsanteilen, am 31.08.2020



#### Wichtige allgemeine Hinweise:

Diese Angaben wurden mit Sorgfalt zusammengestellt. Für die Richtigkeit kann jedoch keine Gewähr übernommen werden. Allein verbindliche Grundlage für den Erwerb von Investmentfondsanteilen sind die jeweiligen Verkaufsprospekte und die jährlichen Rechenschaftsberichte. Diese sind Grundlage für die steuerliche Behandlung der Fondserträge. Die auf Fondsebene anfallenden Kosten (z.B. die Verwaltungsvergütung) wurden berücksichtigt. Die auf Kundenebene anfallenden Kosten (Ausgabeaufschlag und Depotkosten) sind ggfs. nicht berücksichtigt. Bei Fremdwährungen kann die Rendite infolge von Währungsschwankungen steigen oder fallen.

**Die frühere Wertentwicklung ist kein verlässlicher Indikator für die künftige Wertentwicklung.**