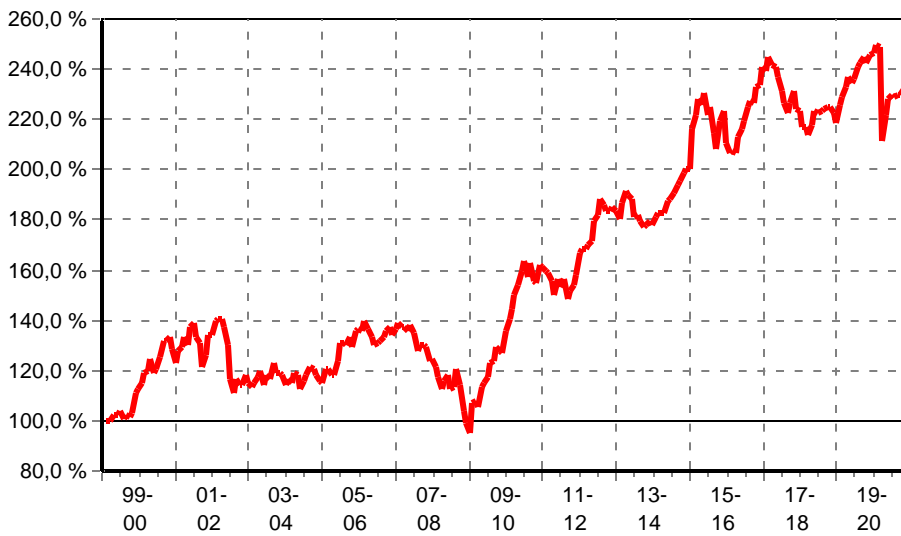


Mediolanum Best Brands - Global High Yield L - A

Kategorie:	Rentenfonds int.	Währung:	Euro	WKN:	157006
	Währungen/Unternehmen/Hochzins	Thesaurierung:	zum 31.12.	ISIN:	IE0005359660
KVG:	MEDIOLANUM Intern. Funds	Domizil:	Irland	Ausgabeaufschlag:	5,50 %
Verwahrstelle:	RBC Investor Services Bank S.A., Dublin	Geschäftsjahr:	1. Jan. - 31. Dez.	Rücknahmegebühr:	keine
Zahlstelle:	Marcard, Stein & Co.	Auflegedatum:	16.04.1999	Mindestanlage:	5.000 €
Fondsmanager:	Michelle McGrade, Alona Bernstein	Gesamtgebühr:	1,91 %	Sparplan:	ab 50,00 €
Fondsvolumen:	288,15 Mio. € (31.08.2020)			Fonds ist VL-fähig:	nein
Rücknahmepreis:	12,217 € (05.01.2021)				

kum. Ergebnis: 236% zum 31.12.2020 (auf EUR-Basis, indiziert auf 100% am 09.02.1999)



Wertentwicklung p.a. nach BVI auf EUR-Basis, zum 31.12.2020

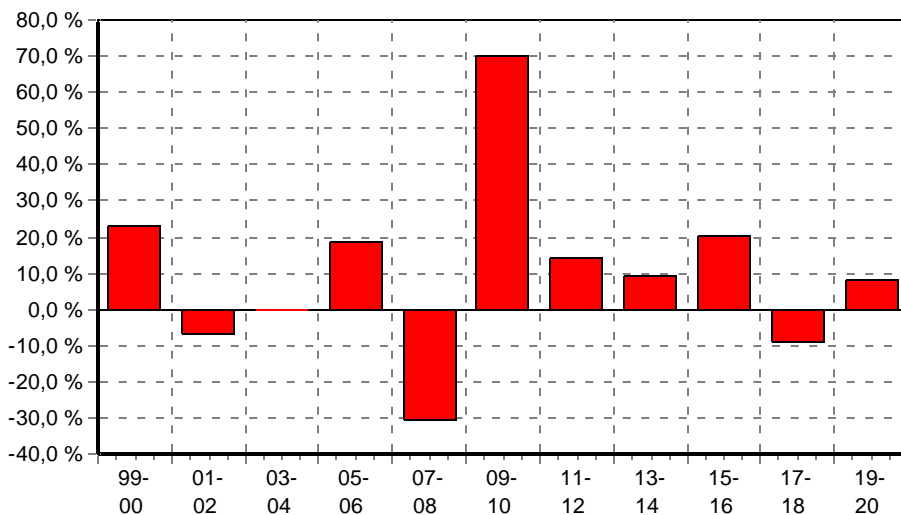
* seit 1 Monat:	-0,57 %
* seit Jahresbeginn:	-4,12 %
seit 1 Jahr:	-4,12 %
seit 2 Jahren:	3,88 %
seit 3 Jahren:	1,90 %
seit 5 Jahren:	2,30 %
seit 10 Jahren:	3,89 %
seit 15 Jahren:	3,73 %
seit 20 Jahren:	3,31 %

(* = Veränderung im jew. Zeitraum)

Volatilität und Sharpe-Ratio

	Volatilität	Sharpe
seit 1 Jahr:	17,47 %	neg.
seit 2 Jahren:	12,86 %	0,30
seit 3 Jahren:	10,91 %	0,17
seit 5 Jahren:	9,36 %	0,24

Gewinne/Verluste je Zeit-Intervall (auf EUR-Basis)



jährliche Entwicklung nach BVI auf EUR-Basis

im Jahr 2020:	-4,12 %
im Jahr 2019:	12,54 %
im Jahr 2018:	-1,94 %
im Jahr 2017:	-7,47 %
im Jahr 2016:	14,40 %
im Jahr 2015:	5,13 %
im Jahr 2014:	12,82 %
im Jahr 2013:	-3,33 %
im Jahr 2012:	10,35 %
im Jahr 2011:	3,29 %
im Jahr 2010:	18,53 %
im Jahr 2009:	43,54 %
im Jahr 2008:	-24,12 %
im Jahr 2007:	-8,36 %
im Jahr 2006:	0,06 %

(* = Jahr nicht vollständig)

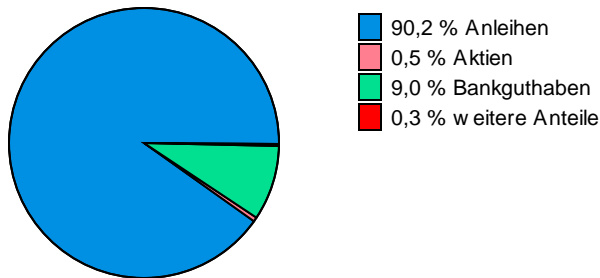
Anlagegrundsätze:

Das Anlageziel des Fonds ist die Erzielung einer Gesamtrendite in erster Linie durch Anlage in ein diversifiziertes Portfolio von festverzinslichen Wertpapieren mit einer höheren Rendite, aber einer niedrigeren Bewertung, vornehmlich in den USA und Schwellenmärkten. Der Fonds kann darüber hinaus in auf US-Dollar und auf andere Währungen lautenden Anleihen öffentlicher Emittenten und in von Unternehmen ausgegebenen festverzinslichen Wertpapieren anlegen.

Mediolanum Best Brands - Global High Yield L - A


Struktur nach Wertpapieren, am 31.08.2020

in % des Fondsvermögens



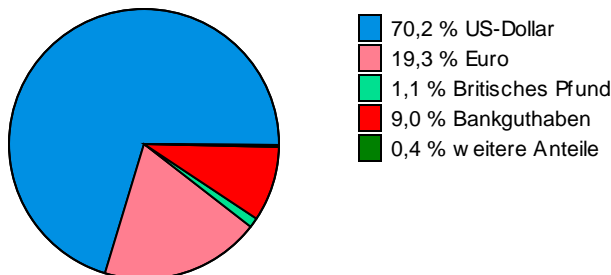
Struktur nach Ländern, am 31.08.2020

in % des Fondsvermögens

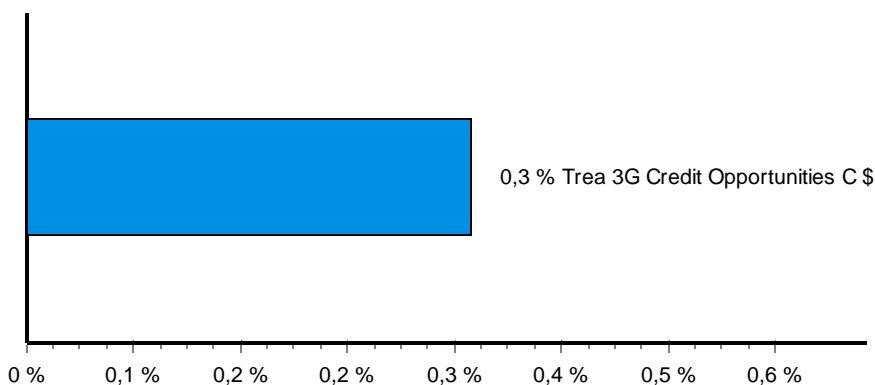


Struktur nach Währungen, am 31.08.2020

in % des Fondsvermögens




Struktur nach größten Fondsanteilen, am 31.08.2020



Wichtige allgemeine Hinweise:

Diese Angaben wurden mit Sorgfalt zusammengestellt. Für die Richtigkeit kann jedoch keine Gewähr übernommen werden. Allein verbindliche Grundlage für den Erwerb von Investmentfondsanteilen sind die jeweiligen Verkaufsprospekte und die jährlichen Rechenschaftsberichte. Diese sind Grundlage für die steuerliche Behandlung der Fondserträge. Die auf Fondsebene anfallenden Kosten (z.B. die Verwaltungsvergütung) wurden berücksichtigt. Die auf Kundenebene anfallenden



Mediolanum Best Brands - Global High Yield L - A

Kosten (Ausgabeaufschlag und Depotkosten) sind ggfs. nicht berücksichtigt. Bei Fremdwährungen kann die Rendite infolge von Währungsschwankungen steigen oder fallen.

Die frühere Wertentwicklung ist kein verlässlicher Indikator für die künftige Wertentwicklung.