

# Patriarch Classic TSI



www.tsi-fonds.de

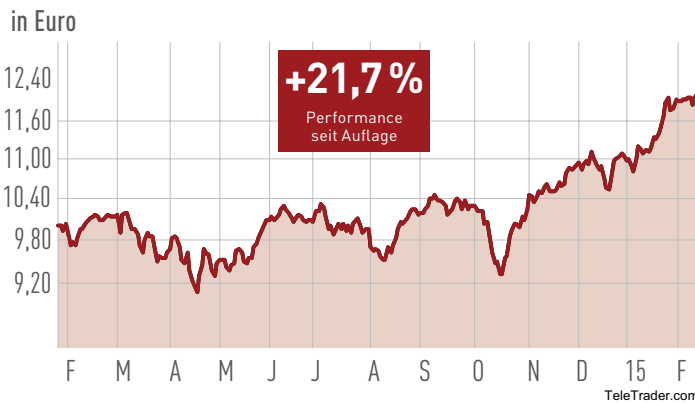
Akt. Kurs	12,17 €	Volumen	12,0 Mio. €
WKN	HAF X6Q	AA <sup>1)</sup>	5,0%*
ISIN	LU0967738971	Gebühren <sup>2)</sup>	1,6% p. a.

1) Regulatorischer Ausgabeaufschlag; 2) Jährliche Gebühren plus 10 % Performance-Fee; \* Bei der AKTIONARSBANK mit 2,0 % Ausgabeaufschlag handelbar


**TREND-SIGNALE-INDIKATOR**

**PERFORMANCE MIT SYSTEM**


## Patriarch Classic TSI



## Top-Performer im Fonds



## Die Top-5-Positionen des Fonds



## Starker TSI-Wert

**K**UKA ist auf Erfolgskurs: Im abgelaufenen Geschäftsjahr 2014 hat der Maschinenbauer die Ziele deutlich übertroffen. Beim Auftragseingang wurde erstmals die 2-Milliarden-Marke geknackt. Der Umsatz stieg auch dank Übernahmen im abgelaufenen Jahr um 18,1 Prozent auf 2,1 Milliarden Euro und übertraf das Ziel von zwei Milliarden Euro. Beim Gewinn vor Zinsen und Steuern (EBIT) erzielte der MDAX-Konzern 2014 mit 142,0 Millionen Euro einen Rekordwert, ein Plus von fast 18 Prozent. Die EBIT-Marge bezifferte sich auf 6,8 Prozent und lag über der Prognose von 6,5 Prozent. Die Aktie stürmt von Rekordhoch zu Rekordhoch. Allein auf Zwölf-Monats-Sicht hat das Papier über 80 Prozent hinzugewonnen. Die Aktie des MDAX-Konzerns ist eine der Top-Positionen im Patriarch Classic TSI.



**KUKA profitierte von der weltweit starken Nachfrage nach Robotern und Automatisierungslösungen.**

## Voll Ertragskraft

Gegenüber der Vorwoche hat der TSI-Fonds erneut gewonnen. Das TSI-Konzept entfaltet bei steigenden Märkten seine volle Ertragskraft. Alleine in den letzten vier Wochen hat der TSI-Fonds rund zehn Prozent zulegen können. Hält die gute Stimmung an den Märkten an und steigen die Kurse, dürfte der TSI-Fonds von dieser Entwicklung überproportional profitieren.