

Patriarch Classic TSI



www.tsi-fonds.de

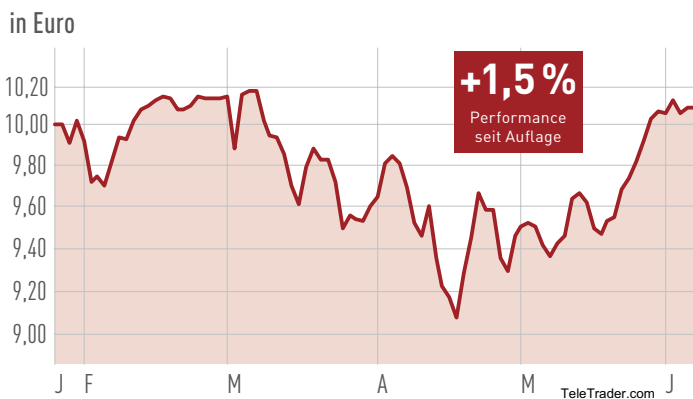
TREND-SIGNALE-INDIKATOR

PERFORMANCE MIT SYSTEM

Akt. Kurs	10,15 €	Volumen	10,5 Mio. €
WKN	HAF X6Q	AA ¹⁾	5,0%*
ISIN	LU0967738971	Gebühren ²⁾	1,6% p. a.

1) Regulärer Ausgabeaufschlag; 2) Jährliche Gebühren plus 10 % Performance-Fee; * Bei der AKTIONARSBANK mit 2,0 % Ausgabeaufschlag handelbar

Patriarch Classic TSI



Gewichtung im Portfolio

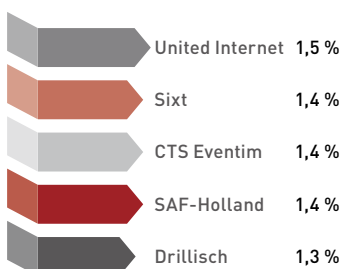
Die Top-5-Positionen aus dem MDAX



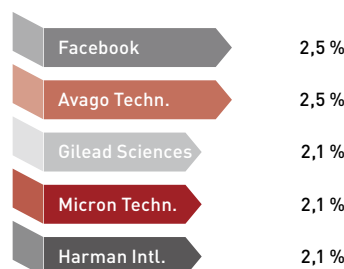
Die Top-5-Positionen aus dem DAX



Die Top-5-Positionen aus dem Tec-/SDAX



Die Top-5-Positionen aus dem Nasdaq 100



Momentum-Perle

Einer der Trendwerte schlechthin im Nasdaq 100 ist das Papier von Avago Technologies. Die Aktie ist seit Fondsauflegung fester Bestandteil des Portfolios. Zuletzt hat Avago den Rivalen LSI für 6,6 Milliarden Dollar übernommen und ist dadurch nun auch im S&P 500 vertreten. Avago beliefert unter anderem Apple mit Chips für Mobiltelefone. Die LSI-Chips werden für Speicherkarten oder Festplatten benötigt. Avago hat eine Marktkapitalisierung von 18 Milliarden Dollar und wird in diesem Jahr wohl einen Umsatz von 2,5 Milliarden Dollar erzielen. Mit einem geschätzten KGV von 18 ist die Aktie nicht teuer.



Apple ist der prominenteste Kunde von Avago Technologies.

Dynamik nimmt zu

Die „Schaukel-Börse“ in den vergangenen Monaten war für das Trendfolgesystem TSI kein optimales Umfeld. Es entfaltet seine volle Kraft, wenn die Märkte eine klare Tendenz anzeigen. Diese klare Richtung ist seit vier Wochen wieder erkennbar. Der DAX ist dynamisch Richtung 10.000 Punkte gestiegen – von dieser Aufwärtsbewegung hat der TSI-Fonds überproportional profitiert. Während der DAX seit Mitte April rund sieben Prozent zugelegt hat, erzielte der TSI-Fonds eine Performance von rund elf Prozent. Gerade die etwas gebeutelten US-Werte im TSI-Fonds erleben derzeit ein starkes Comeback.