

Patriarch Classic TSI



www.tsi-fonds.de

TREND-SIGNALE-INDIKATOR

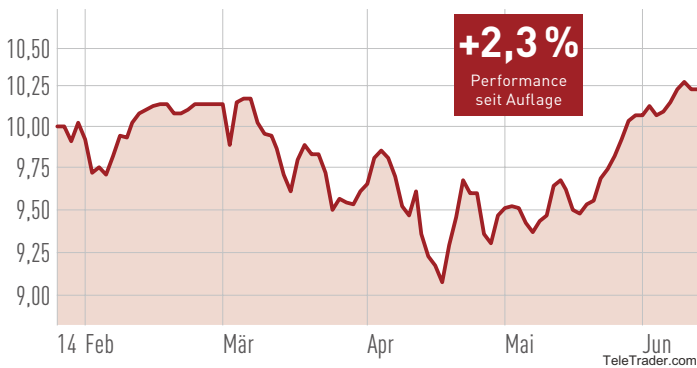
PERFORMANCE MIT SYSTEM

Akt. Kurs	10,23 €	Volumen	10,7 Mio. €
WKN	HAF X6Q	AA ¹⁾	5,0%*
ISIN	LU0967738971	Gebühren ²⁾	1,6% p.a.

1) Regulärer Ausgabeaufschlag; 2) Jährliche Gebühren plus 10 % Performance-Fee; * Bei der AKTIONARSBANK mit 2,0 % Ausgabeaufschlag handelbar


Patriarch Classic TSI

in Euro



Gewichtung im Portfolio

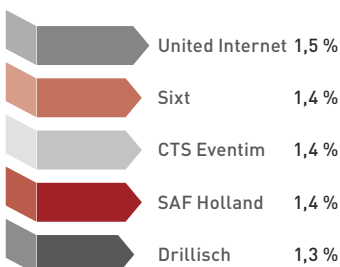
Die Top-5-Positionen aus dem MDAQ




Die Top-5-Positionen aus dem DAX



Die Top-5-Positionen aus dem Tec-/SDAX



Die Top-5-Positionen aus dem Nasdaq 100



Die stärkste Bank

Hat eine Aktie erst einmal eine hohe Relative Stärke aufgebaut, ist die Wahrscheinlichkeit groß, dass sich der Aufwärtstrend fortsetzt. Bestes Beispiel ist das Papier der Aareal Bank. Im letzten Jahr hat der Wert 80 Prozent zugelegt – kaum eine andere Bank hat eine solch beeindruckende Performance erzielt. Auf diese hohe Relative Stärke ist das TSI-System aufmerksam geworden. Die Aareal Bank ist seit Fondsaufgabe fester Bestandteil des Portfolios. Seitdem hat sich das Papier weiter prächtig entwickelt. Im Moment gibt es keine Anzeichen, dass dieser Trend zu Ende geht. Die Fundamentaldaten liefern vielmehr stichhaltige Argumente für eine Trendfortsetzung: Mit einem 2014er-KGV von 9 und einem KBV von 1 ist die Aktie angesichts der überschaubaren Risiken deutlich unterbewertet.



Die Aareal Bank hat ihren Hauptsitz in Wiesbaden und beschäftigt 2.500 Mitarbeiter.

Es geht weiter aufwärts

Gegenüber der Vorwoche hat der TSI-Fonds 0,8 Prozent gewonnen. Langsam, aber sicher beginnt das Konzept der Relativen Stärke wieder besser zu greifen. Hält die gute Stimmung an den Märkten an und steigen die Kurse, dürfte das TSI-System von dieser Entwicklung überproportional profitieren. Mit einer Investitionsquote von 98,61 Prozent ist der TSI-Fonds fast voll investiert.