

Patriarch Classic TSI



www.tsi-fonds.de

TREND-SIGNALE-INDIKATOR

PERFORMANCE MIT SYSTEM

Akt. Kurs	9,98 €	Volumen	10,4 Mio. €
WKN	HAF X6Q	AA ¹⁾	5,0%*
ISIN	LU0967738971	Gebühren ²⁾	1,6% p.a.

1) Regulärer Ausgabeaufschlag; 2) Jährliche Gebühren plus 10 % Performance-Fee; * Bei der AKTIONARSBANK mit 2,0 % Ausgabeaufschlag handelbar


Patriarch Classic TSI

in Euro



Gewichtung im Portfolio

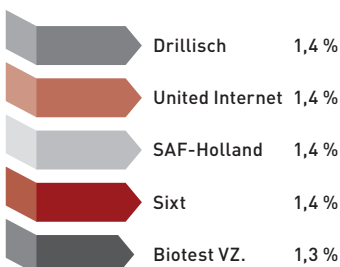
Die Top-5-Positionen aus dem MDAX



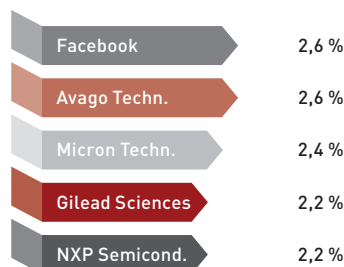
Die Top-5-Positionen aus dem DAX



Die Top-5-Positionen aus dem Tec-/SDAX



Die Top-5-Positionen aus dem Nasdaq 100



Gilead ist zurück

Viel Trara gab es in den letzten Wochen rund um Gilead Sciences: Einige US-Kongressmitglieder waren der Meinung, dass Gilead zu hohe Preise für seine innovativen Medikamente fordere. Außerdem hatten Skeptiker Angst, dass Konkurrenten ähnlich gute Medikamente anbieten könnten und somit die Marktmacht von Gilead schwinden könnte.



Gilead Sciences ist Weltmarktführer bei Medikamenten gegen Aids.

Mittlerweile scheint die Angst wieder verflogen zu sein – die Aktie steigt. Kein Wunder: Die Fundamentaldaten sind hervorragend. Der Gewinn von Gilead wird im nächsten Jahr wohl um fast 25 Prozent steigen. Die Aktie wäre dann mit einem KGV von lediglich 10 bewertet. Ein KGV von 10 bei einem Gewinnwachstum von rund 15 Prozent in beiden Folgejahren bis 2017 ist nicht teuer. Aktionäre werden mit Gilead in den nächsten Jahren noch viel Freude haben. Die Relative Stärke bei der Aktie ist hoch und das Papier ist deswegen fester Bestandteil im TSI-Portfolio.

Korrekturmodus

Nicht viel los an den Aktienmärkten im Moment: Bei geringen Handelsumsätzen hat der DAX wieder auf Korrekturmodus geschaltet. Der TSI Fonds konnte sich dem nicht entziehen und verlor im Wochenverlauf 2,4 Prozent. Nach wie vor steht die übergeordnete Trendampel aber auf Grün: Es lohnt sich gemäß den TSI-Regeln also weiterhin, in trendstarke Aktien zu investieren. Von einer Baisse sind die Märkte meilenweit entfernt.