

Patriarch Classic TSI



www.tsi-fonds.de

Akt. Kurs	10,03 €	Volumen	10,5 Mio. €
WKN	HAF X6Q	AA ¹⁾	5,0%*
ISIN	LU0967738971	Gebühren ²⁾	1,6% p.a.

1) Regulärer Ausgabeaufschlag; 2) Jährliche Gebühren plus 10 % Performance-Fee; * Bei der AKTIONARSBANK mit 2,0 % Ausgabeaufschlag handelbar

TREND-SIGNALE-INDIKATOR

PERFORMANCE MIT SYSTEM


Patriarch Classic TSI

in Euro



Gewichtung im Portfolio


Die Top-5-Positionen aus dem MDAX



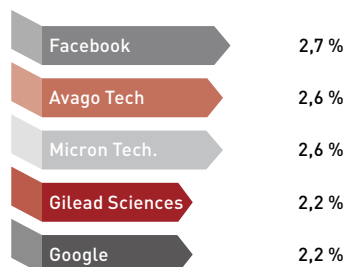
Die Top-5-Positionen aus dem DAX



Die Top-5-Positionen aus dem Tec-/SDAX



Die Top-5-Positionen aus dem Nasdaq 100



Stand: xx.xx.2014

Internet-Gigant überzeugt

Google hält das Wachstumstempo hoch. Im zweiten Quartal erlöste der Internetgigant 16,0 Milliarden Dollar – das waren 22 Prozent mehr als im Vorjahreszeitraum. Der Gewinn verbesserte sich im Vergleich zum Vorjahreszeitraum um sechs Prozent auf unter dem Strich 3,4 Milliarden Dollar oder 4,99 Dollar pro Aktie. Dank der Werbemilliarden erhöhte sich der Kassenbestand im abgelaufenen Quartal um 2,5 Milliarden auf 61,2 Milliarden Dollar. Für die Zukunft zeigt sich Google wegen eines „tollen Laufs bei den Produkten“ zuversichtlich. Dank des Smartphone- und Tablet-Betriebssystems Android ist Google eine Macht in der mobilen Welt. Anleger waren zufrieden: Die Aktie nähert sich nach einer heftigen Korrektur im ersten Quartal wieder dem Allzeithoch.



Google hat im vergangenen Quartal erneut glänzende Geschäfte gemacht.

Kein optimales Umfeld

Der TSI-Fonds notiert gegenüber der Vorwoche unverändert. Die richtungslosen Börsen sind eine Herausforderung für die TSI-Strategie, bei der auf Aktien mit einer hohen Relativen Stärke gesetzt wird. Nichtsdestotrotz haben Anleger seit Auflegung des Fonds kein Geld verloren. Nimmt die Dynamik an den Märkten in der zweiten Jahreshälfte wieder zu, dürfte der TSI-Fonds überproportional profitieren.