

# Patriarch Classic TSI



www.tsi-fonds.de

**TREND-SIGNALE-INDIKATOR**

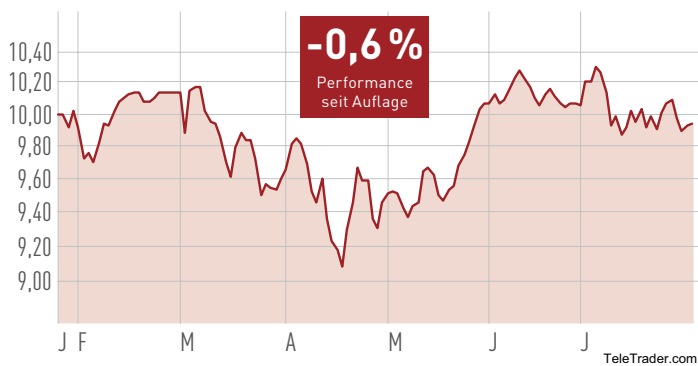
**PERFORMANCE MIT SYSTEM**

Akt. Kurs	9,94 €	Volumen	10,5 Mio. €
WKN	HAF X6Q	AA <sup>1)</sup>	5,0%*
ISIN	LU0967738971	Gebühren <sup>2)</sup>	1,6% p. a.

1) Regulärer Ausgabeaufschlag; 2) Jährliche Gebühren plus 10 % Performance-Fee; \* Bei der AKTIONARSBANK mit 2,0 % Ausgabeaufschlag handelbar


## Patriarch Classic TSI

in Euro



## Gewichtung im Portfolio


### Die Top-5-Positionen aus dem MDAX



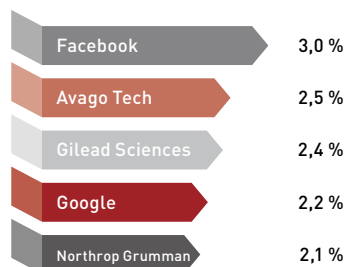
### Die Top-5-Positionen aus dem DAX



### Die Top-5-Positionen aus dem Tec-/SDAX



### Die Top-5-Positionen aus dem Nasdaq 100



## Bayer mit soliden Zahlen

Das deutsche Pharma- und Chemieunternehmen Bayer konnte seinen Umsatz und Gewinn im zweiten Quartal steigern. Der Gewinn vor Zinsen, Steuern und Abschreibungen (EBITDA) legte um ein Prozent auf 2,2 Milliarden Euro zu – der Umsatz stieg um 0,9 Prozent auf 10,5 Milliarden Euro. Allerdings hat der Konzern mit ungünstigen Wechselkursen zu kämpfen. Deswegen hat Konzernchef Marijn Deckers die Umsatzprognose für das Gesamtjahr leicht nach unten angepasst: Bayer rechnet nun mit einem Umsatz von 41 Milliarden Euro. Die Privatbank Berenberg bezeichnete das Zahlenwerk als „okay“ und hat das Kursziel mit 118 Euro bestätigt. Dies entspricht einem Kurspotenzial von 20 Prozent.



Die Nachfrage nach Bayer-Medikamenten ist hoch.

## Heftige Kurssprünge

Wir befinden uns mitten in der Berichtssaison und die Börsenumsätze sind sehr gering. Hier lösen schon kleine Überraschungen heftige Kursreaktionen aus. In der vergangenen Woche überwogen die negativen Ereignisse. Die Märkte in den USA und Deutschland haben massiv verloren. Die TSI-Börsenampel steht aber nach wie vor auf Grün – laut Definition befinden wir uns in einer Korrektur im intakten Aufwärtstrend. Das Chance-Risiko-Verhältnis für Aktien ist weiterhin positiv.