

Patriarch Classic TSI



www.tsi-fonds.de

Akt. Kurs	10,03 €	Volumen	10,3 Mio. €
WKN	HAF X6Q	AA ¹⁾	5,0%*
ISIN	LU0967738971	Gebühren ²⁾	1,6% p. a.

1) Regulärer Ausgabeaufschlag; 2) Jährliche Gebühren plus 10 % Performance-Fee; * Bei der AKTIONARSBANK mit 2,0 % Ausgabeaufschlag handelbar

TREND-SIGNALE-INDIKATOR

PERFORMANCE MIT SYSTEM

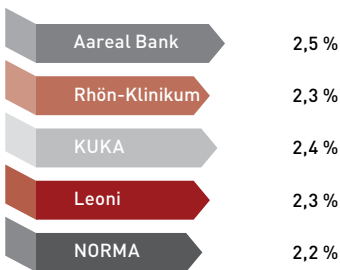
Patriarch Classic TSI

in Euro




Gewichtung im Portfolio


Die Top-5-Positionen aus dem MDAX



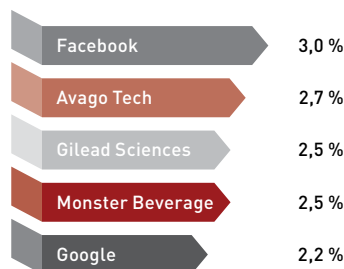
Die Top-5-Positionen aus dem DAX



Die Top-5-Positionen aus dem Tec-/SDAX



Die Top-5-Positionen aus dem Nasdaq 100



Hohes Wachstumspotenzial

Die Drillisch-Aktie hat nach einer Konsolidierung zuletzt wieder Fahrt aufgenommen. Für Unterstützung sorgte in der vergangenen Woche ein positiver Analystenkommentar. Die LBBW hat das Rating der TecDAX-Aktie von „Halten“ auf „Kaufen“ angehoben und das Kursziel von 26 auf 31 Euro erhöht. Die vereinbarte Nutzung von Kapazitäten des gemeinsamen Netzes von Telefónica Deutschland und E-Plus eröffnete Drillisch hohes Wachstumspotenzial, so Analyst Stefan Borscheid. Der jüngste Kursanstieg der Drillisch-Aktie kommt auch dem Patriarch Classic TSI Fonds zugute. Der TecDAX-Titel ist mit einer Positionsgröße von 1,3 Prozent im Fonds vertreten.



Die Analysten sind für die weitere Entwicklung der Drillisch-Aktie optimistisch.

Zurück im Plus

Die Aktienmärkte legten in der vergangenen Woche einen Rebound aufs Parkett. Vor allem die US-Börsen haben die Turbulenzen der vergangenen Wochen gut verdaut.

So ist der S&P500-Index in der vergangenen Woche auf ein neues Rekordhoch geklettert und der technologielastige Nasdaq hat das alte Jahreshoch geknackt. Auch der Patriarch Classic TSI Fonds konnte in dem freundlichen Marktumfeld Boden gutmachen. Mittlerweile notiert der Fonds wieder über der 10-Euro-Marke und auf Jahressicht leicht im Plus.