

Patriarch Classic TSI



www.tsi-fonds.de

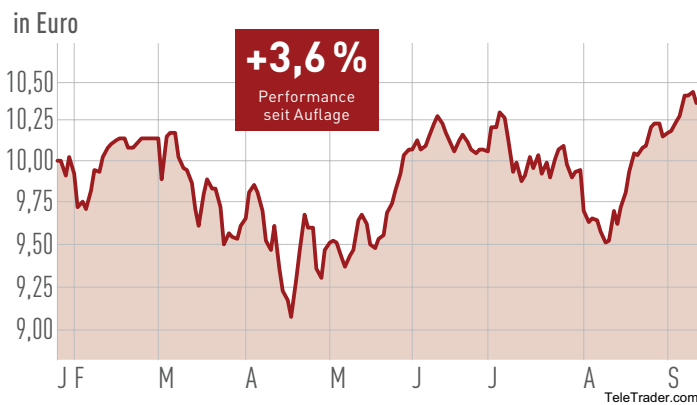
Akt. Kurs	10,36 €	Volumen	10,7 Mio. €
WKN	HAF X6Q	AA ¹⁾	5,0%*
ISIN	LU0967738971	Gebühren ²⁾	1,6% p. a.

1) Regulärer Ausgabeaufschlag; 2) Jährliche Gebühren plus 10 % Performance-Fee; * Bei der AKTIONARSBANK mit 2,0 % Ausgabeaufschlag handelbar

TREND-SIGNALE-INDIKATOR

PERFORMANCE MIT SYSTEM

Patriarch Classic TSI




Gewichtung im Portfolio


Die Top-5-Positionen aus dem MDAX



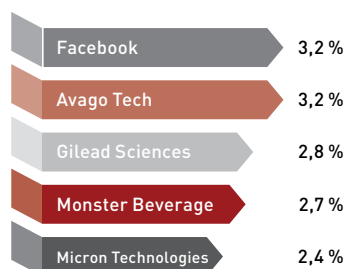
Die Top-5-Positionen aus dem DAX



Die Top-5-Positionen aus dem Tec-/SDAX



Die Top-5-Positionen aus dem Nasdaq 100



Energie für den Fonds

Die Aktie von RWE hat in den vergangenen Jahren einiges einstecken müssen. Die Höchststände aus dem Jahre 2008 jenseits der 100-Euro-Marke sind längst Vergangenheit. Derzeit notiert das Papier auf dem Niveau von etwa 2003. Die Energiewende macht dem Konzern zu schaffen. Dennoch – Milliardengewinne macht RWE auch jetzt noch. Und sind die Folgen der Energiewende erst einmal verdaut, dürfte auch die Aktie wieder gen Norden laufen. In den letzten vier Monaten hat das Papier bereits 20 Prozent zugelegt und zählt somit zu den stärksten DAX-Titeln. Das Papier ist seit vergangener Woche Bestandteil des TSI-Fonds. Die Gewichtung liegt bei 2,4 Prozent.



Trotz massiver Probleme: RWE ist bei den Anlegern wieder beliebt.

Neues Hoch

Anleger können sich freuen: Der TSI-Fonds ist auf ein Allzeithoch geklettert. Der Weg dahin war nicht leicht. Von Januar bis April, als es keine klaren Trends an den Aktienmärkten gab, tat sich die TSI-Systematik sehr schwer. Seit dem Tief im April hat sich der Fonds aber deutlich erholt und bis heute 14 Prozent gewonnen – allein in den letzten vier Wochen ging es zehn Prozent nach oben. Stark präsentieren sich nach wie vor die US-Märkte. Vor allem die Fonds-Positionen Avago Technologies, Tesla, McKesson, Facebook, Cardinal Health und Gilead Sciences zeigen eine hohe Trenddynamik.