

Patriarch Classic TSI



www.tsi-fonds.de

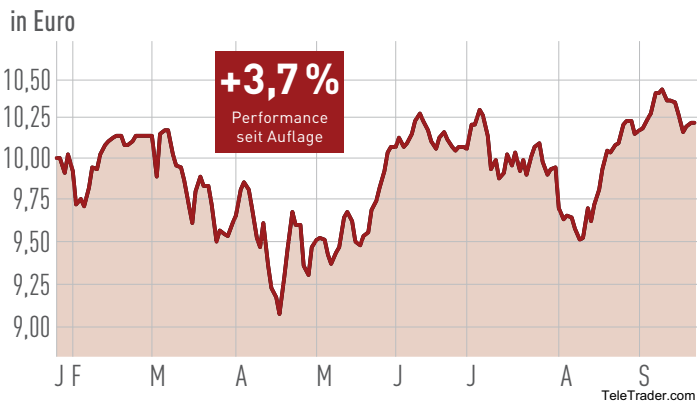
TREND-SIGNALE-INDIKATOR

PERFORMANCE MIT SYSTEM

Akt. Kurs	10,37 €	Volumen	10,6 Mio. €
WKN	HAF X6Q	AA ¹⁾	5,0%*
ISIN	LU0967738971	Gebühren ²⁾	1,6% p.a.


1) Regulärer Ausgabeaufschlag; 2) Jährliche Gebühren plus 10 % Performance-Fee; * Bei der AKTIONARSBANK mit 2,0 % Ausgabeaufschlag handelbar

Patriarch Classic TSI



Gewichtung im Portfolio


Die Top-5-Positionen aus dem MDAX



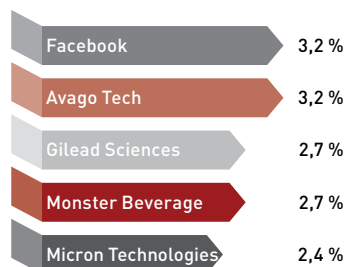
Die Top-5-Positionen aus dem DAX



Die Top-5-Positionen aus dem Tec-/SDAX



Die Top-5-Positionen aus dem Nasdaq 100



Unter Strom

Bei den gebeutelten deutschen Energieversorgern stabilisiert sich nach dem Atomausstieg allmählich wieder das Geschäft. Die Berenberg Bank hat RWE näher unter die Lupe genommen und eine Kaufempfehlung für die Aktie abgegeben. Die Analysten erwarten in den Jahren 2014 bis 2017 einen Anstieg der Strompreise in Europa um 30 Prozent und einen höheren Gewinn. Den fairen Wert sieht die Berenberg Bank aktuell bei 36 Euro.



Raus aus dem Tal der Tränen: Bei RWE dürfte es in den nächsten Jahren aufwärtsgehen.

RWE-Anleger dürften mit der Kursentwicklung der vergangenen zwölf Monate zufrieden sein. Während der Vergleichsindex DAX etwas mehr als 15 Prozent zulegte, verzeichnete RWE ein Plus von 25 Prozent. Mit 2,4 Prozent ist die Aktie im TSI-Fonds überdurchschnittlich gewichtet. Die Wahrscheinlichkeit, dass sich der Aufwärtstrend bei der RWE-Aktie fortsetzt, ist hoch.

Deutsche Aktien holen auf

Nach dem Abverkauf im Juli und Anfang August zeigte sich der deutsche Aktienmarkt wieder von der starken Seite. Davon profitiert auch der TSI Fonds. Die Performance seit Auflegung liegt bei 3,7 Prozent. Der deutsche Leitindex DAX konnte im gleichen Zeitraum lediglich 1,5 Prozent zulegen. Derzeit befinden sich rund 50 Prozent deutsche Aktien im Portfolio des TSI-Fonds.