

Patriarch Classic TSI



www.tsi-fonds.de

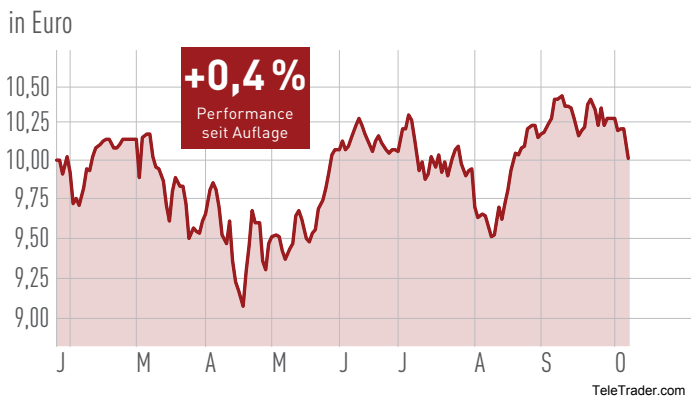
TREND-SIGNALE-INDIKATOR

PERFORMANCE MIT SYSTEM

Akt. Kurs	10,04 €	Volumen	10,3 Mio. €
WKN	HAF X6Q	AA ¹⁾	5,0%*
ISIN	LU0967738971	Gebühren ²⁾	1,6% p.a.


1) Regulärer Ausgabeaufschlag; 2) Jährliche Gebühren plus 10 % Performance-Fee; * Bei der AKTIONARSBANK mit 2,0 % Ausgabeaufschlag handelbar

Patriarch Classic TSI




Gewichtung im Portfolio

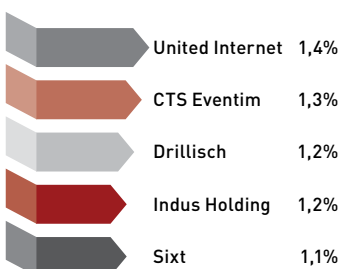
Die Top-5-Positionen aus dem MDAX



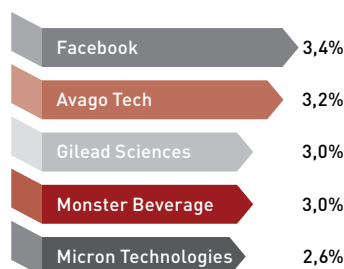
Die Top-5-Positionen aus dem DAX



Die Top-5-Positionen aus dem Tec-/SDAX



Die Top-5-Positionen aus dem Nasdaq 100



Milliarden-Übernahme

Facebook ist schon lange nicht mehr nur das blau-weiße soziale Netzwerk. Facebook ist ein Internetkonzern, der verschiedene Onlinedienste unter einem Dach vereint. So gehört Instagram seit zwei Jahren zu Facebook. Der Foto- und Video-Sharing-Service mit seinen über 200 Millionen Nutzern trägt zwar nur einen kleinen Teil zum Gesamtumsatz bei – doch das könnte sich in Zukunft ändern. Denn Instagram hat Facebook in Sachen Popularität bei jungen Anwendern überflügelt.



Weltweit nutzen 1,3 Milliarden Menschen Facebook.

Auch die Whatsapp-Übernahme dürfte sich langfristig auszahlen. Der Kauf war zwar mit 22 Milliarden Dollar nicht günstig – der Bekanntheitsgrad und das Wachstum sind aber extrem hoch. Whatsapp hatte bei Ankündigung der Übernahme im Februar 2014 noch 450 Millionen Nutzer. Inzwischen zählt das Unternehmen mehr als 600 Millionen Nutzer seiner Messenger-App. Mit einer Gewichtung von 3,4 Prozent ist Facebook die größte Position im TSI Fonds.

Besser als der DAX

Derzeit wird es wieder etwas ungemütlicher an den Börsen. Der DAX hat gegenüber der Vorwoche vier Prozent verloren, der MDAX sogar über fünf Prozent. Bei dem TSI Fonds schaut es etwas besser aus. Dieser hat in den vergangenen fünf Handelstagen 2,4 Prozent abgegeben.