

# Patriarch Classic TSI



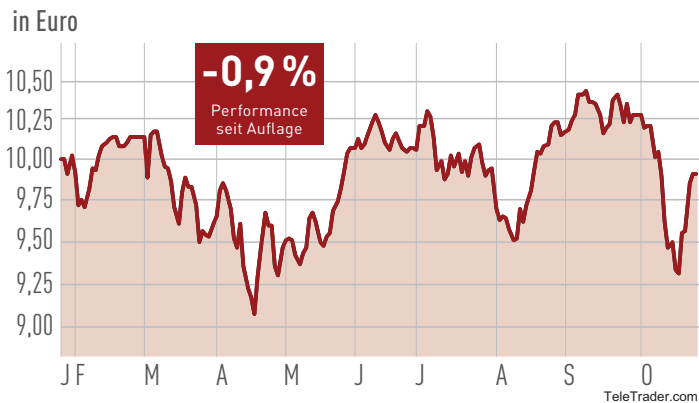
www.tsi-fonds.de

**TREND-SIGNALE-INDIKATOR**  
**PERFORMANCE MIT SYSTEM**

Akt. Kurs	9,91 €	Volumen	10,5 Mio. €
WKN	HAF X6Q	AA <sup>1)</sup>	5,0%*
ISIN	LU0967738971	Gebühren <sup>2)</sup>	1,6% p. a.

1) Regulärer Ausgabeaufschlag; 2) Jährliche Gebühren plus 10 % Performance-Fee; \* Bei der AKTIONARSBANK mit 2,0 % Ausgabeaufschlag handelbar

## Patriarch Classic TSI



## Gewichtung im Portfolio


### Die Top-5-Positionen aus dem MDAX



### Die Top-5-Positionen aus dem DAX



### Die Top-5-Positionen aus dem Tec-/SDAX




### Die Top-5-Positionen aus dem Nasdaq 100



## Drillisch hat Potenzial

Die Aktien von Drillisch zählen weiter zu den beliebtesten Werten im TecDAX – und zu den Top-Performern. Seit Jahresbeginn hat der Kurs des Mobilfunkunternehmens fast 30 Prozent an Wert zugelegt, obwohl die Aktie zuletzt heftig korrigiert hat. Die Experten gehen von weiter steigenden Kursen aus. Warburg Research hat Drillisch nach Bekanntgabe des Netzwerkvertrages mit Telefonica Deutschland von „Hold“ auf „Buy“ hochgestuft und das Kursziel von 25 auf 32 Euro angehoben. Analyst Jochen Reichert geht davon aus, dass das Unternehmen nun eine Strategie als Herausforderer im Markt verfolgen wird. Durch neue Vertriebskanäle, aggressive Tarifpreise sowie höhere Marketingausgaben dürfte Drillisch nach Reicherts Schätzung seinen Mobilkundenbestand von zwei Millionen Ende 2014 bis Ende 2019 auf dann 4,85 Millionen ausbauen.



**Drillisch will mit günstigen Mobilfunktarifen mehr Kunden gewinnen.**

## Besser als der DAX

Mit dem TSI-Fonds ging es in der vergangenen Woche 6,2 Prozent nach oben. Das ist der stärkste Wochengewinn seit Auflegung. Aktuell notiert der TSI-Fonds bei 9,91 Euro und damit nur leicht unter dem Emissionspreis von 10,00 Euro. Der DAX hat im gleichen Zeitraum stärker verloren.