

Patriarch Select Chance B

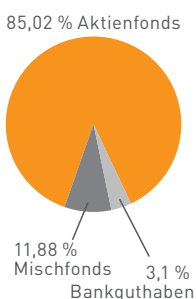
Die vielfach ausgezeichnete Top-Dachfondslösung aus dem Hause Patriarch

Die Strategie

Die Strategie des offensiven Dachfonds Patriarch Select Chance zielt auf eine umfassende Wahrnehmung der Wachstumschancen an den internationalen Aktienmärkten ab. Der Anteil des in Aktienfonds angelegten Netto-Teilfondsvermögens kann dabei zwischen 0 - 100% betragen. Der Anlagezeitraum sollte eine Zeitspanne von mehreren Jahren betragen. Seit dem 02.06.2014 wurde eine Anpassung gemäß der Anlagerichtlinie

Die Strukturen

Struktur nach Wertpapieren, am 29.08.2014 in Prozent des Fondsvermögens

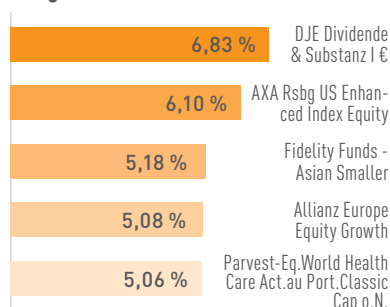


Struktur nach Währungen, am 31.07.2014 in Prozent des investierten Kapitals



en vorgenommen. Ab diesem Zeitpunkt wird der langjährig erfolgreiche Patriarch Select Chance zusätzlich über die bewährte und beliebte Trend 200-Absicherungssystematik vor stark negativen Marktentwicklungen geschützt. Der im Auftrag der Patriarch von der DJE Kapital AG gemanagte Fonds errang zahlreiche Auszeichnungen, unter anderem den zweimaligen Gewinn des Österreichischen Dachfonds Award. Seine mittelfristig ausgelegte Strategie zeigt sich besonders im 5-Jahres-Ergebnis. Hier erzielte der Fonds per Stichtag 31.8.14 für die Anleger 9,22% p. a. nach laufenden Spesen bei einer Schwankungsbreite von 9,5!

Die größten Fondsanteile



patriarch.

MULTI-MANAGER GMBH

Die Stammdaten

Produktname	Patriarch Select Chance
Anlagekategorie	Dachfonds Aktien
ISIN	LU0250688156
WKN	A0JKXY
Ausgabepreis	12,55 (15.10.2014)
Rücknahmepreis	11,87 (15.10.2014)
Zwischengewinn	0,00 (15.10.2014)
Gewinnverwendung	thesaurierend
Währung	EUR
Fondsvermögen	10,79 Mio. (15.10.2014)
Erstzeichnung	ab 500,00 EUR
Auflagedatum	24. August 2006

Risikohinweis: Alle veröffentlichten Angaben dienen ausschließlich Ihrer Information und stellen keine Anlageberatung oder sonstige Empfehlungen dar. Aktienkurse können markt-, währungs- und einzelwertbedingt relativ stark schwanken. Auszeichnungen, Ratings und Rankings sind keine Kauf- oder Verkaufsempfehlungen. Weitere Informationen zu Chancen und Risiken finden Sie auf der Webseite www.patriarch-fonds.de. Der Verkaufsprospekt und weitere Informationen sind kostenlos bei der Patriarch Multi-Manager GmbH erhältlich.

Die Wertentwicklung

Patriarch Select Chance in Prozent



Erfolg ist kein Zufall – der Patriarch Select Chance setzt auf hervorragende, langfristig bewährte Zielfonds. Nachfolgend ein Beispiel:

AXA Rosenberg US Enhanced Index Equity Alpha Fund



Eine Strategie für den größten Aktienmarkt der Welt

Nirgendwo gibt es mehr börsennotierte Unternehmen als in den USA – und damit mehr Chancen für Einzelwertspezialisten. Aber die Kapazität traditioneller Analyseverfahren ist begrenzt. AXA Rosenberg geht daher einen anderen Weg: Auch wir betrachten die Fundamentaldaten der Unternehmen, ersetzen aber aufwendige Auswertungen von Geschäftsberichten und zeitintensive Unternehmensbesuche durch systematische, computergestützte Analysen von Kennziffern. Dazu zählen die relative Bewertung und das erwartete Gewinnwachstum, die Gewinnstruktur, die Dividendentwicklung und wichtige Bilanzpositionen. Indem wir die Fundamentalanalyse systematisieren, können wir unsere Kapazitäten effizient einsetzen. So lässt sich das Alphanpotenzial amerikanischer Aktien optimal nutzen.



Ein erfahrener Spezialist

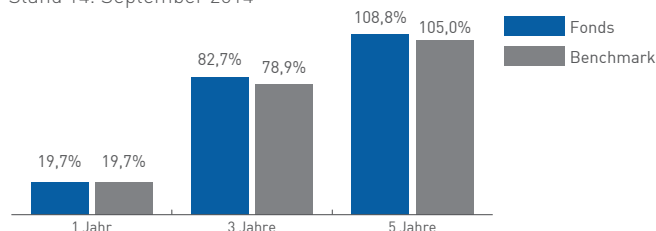
Verantwortlich für Konzept und Strategie ist Will Jump, Americas CIO von AXA Rosenberg. Jump kam 1990 in unser Unternehmen, zunächst als Händler und Portfolioingenieur.

Fondsfakten

Anteilklasse	B USD
ISIN	IE0033609722
Ausgabeaufschlag	4,50%
Rücknahmegebühr	keine
Verwaltungsvergütung	0,80%
Fondswährung	USD
Fondsvolumen (26. Sept. 2014)	3,28 Mrd. USD
Mindestanlage (Erstzeichnung)	5.000 USD
Mindestanlage (Folgezeichnung)	2.500 USD
Auflegungsdatum	8. Oktober 2003

Wertentwicklung, thesaurierende B-Anteile in USD

Stand 14. September 2014



Benchmark: S&P 500
Die Wertentwicklung der Vergangenheit ist kein Hinweis auf zukünftige Erträge.
Quelle: AXA IM