

Patriarch Classic TSI



www.tsi-fonds.de

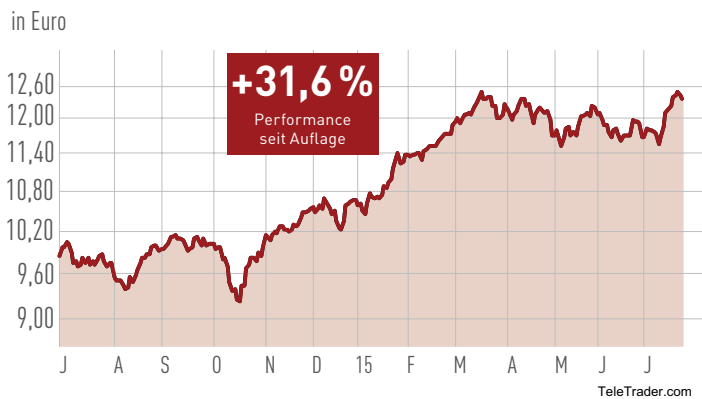
TREND-SIGNALE-INDIKATOR

PERFORMANCE MIT SYSTEM

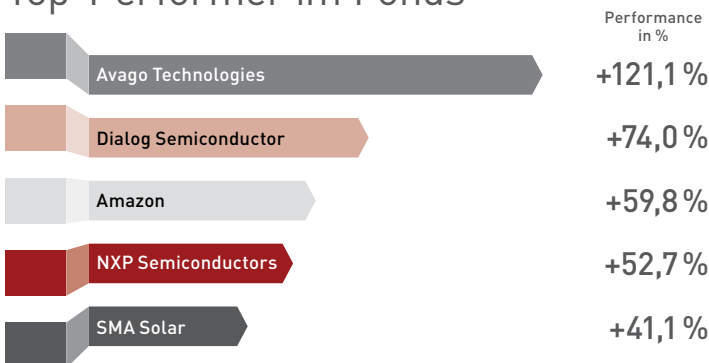
Akt. Kurs	13,16 €	Volumen	13,9 Mio. €
WKN	HAFX6Q	AA ¹⁾	5,0%*
ISIN	LU0967738971	Gebühren ²⁾	1,6% p. a.

1) Regulatorischer Ausgabeaufschlag; 2) Jährliche Gebühren plus 10 % Performance-Fee; * Bei der AKTIONARSBANK mit 2,0 % Ausgabeaufschlag handelbar

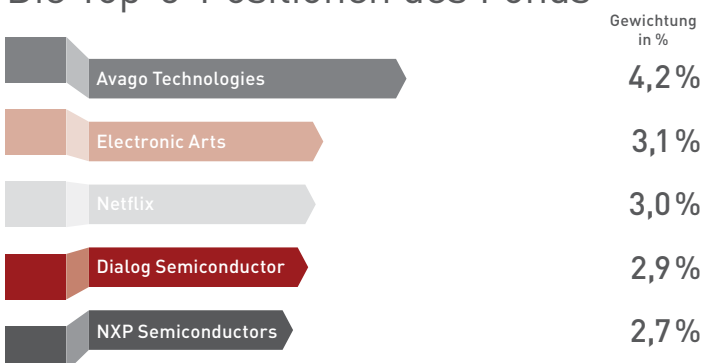
Patriarch Classic TSI



Top-Performer im Fonds

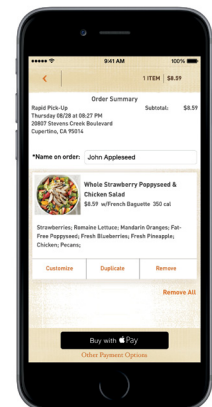


Die Top-5-Positionen des Fonds



Analyst hebt den Daumen

Dialog Semiconductor ist einer der Top-Performer des Patriarch Classic TSI Fonds. Seit Aufnahme konnte die Aktie bereits rund 74 Prozent zulegen. Am 30. Juli wird der Halbleiterhersteller seine Zahlen für das zweite Quartal bekannt geben. Bereits im Vorhinein zeigen sich die Analysten der Privatbank Hauck & Aufhäuser aber zuversichtlich. Der Apple-Lieferer dürfte aufgrund starker Quartalszahlen des US-Konzerns ein sehr gutes zweites Quartal hinter sich haben, schrieb Analyst Tim Wunderlich. Dieser positive Trend sollte sich weiter fortsetzen.



Dialog Semiconductor profitiert von der starken iPhone-Nachfrage.

Einfache Strategie

Seit Jahresbeginn hat der Patriarch Classic TSI Fonds rund 19 Prozent zugelegt. Damit hat der Fonds besser abgeschnitten als der DAX. Die klare Strategie des TSI-Fonds setzt dabei auf Aktien, die einen deutlichen Aufwärtstrend haben. Dabei ist das Erfolgskonzept dieser logischen Strategie einfach zu begründen: Starke Aktien haben einen klaren Trend und oft einen positiven Newsflow. Dieser sorgt wiederum dafür, dass die Nachfrage steigt, was zu weiter steigenden Kursen führt. Von diesem positiven Kreislauf profitiert der Patriarch Classic TSI Fonds.