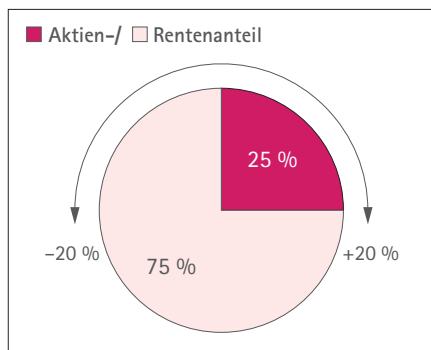


STRATEGIEPORTFOLIO „ERTRAG“.

Strategie.

Die Strategie „Ertrag“ setzt auf laufende Erträge mit der Chance auf Kapitalzuwachs bei geringen Wertschwankungen. Der Anlagezeitraum sollte mindestens zwischen drei und vier Jahren liegen.

- Einstiegsgebühr: 3,00%*
- Managementgebühr: 1,25% p. a.*
- * zzgl. 19% MwSt.



Die aktuelle Gewichtung (unten) des Aktien-/Rentenanteils des Portfolios kann jeweils um bis zu 20 Prozent von der strategischen Allokation (links) abweichen.

Aktuelle Gewichtung.

■ Renten-/Immobilienfonds:	58,0%
■ Aktienfonds:	28,0%
■ Mischfonds:	12,0%
■ Cash-Quote:	2,0%

Der Vergleichsindex besteht aus 12,5% MSCI World (\$) in EUR RI und 12,5% MSCI World ExEurope RI und 75% JPMF Government Bond Index in EUR. Die Renditen verstehen sich exklusive der Managementgebühr.



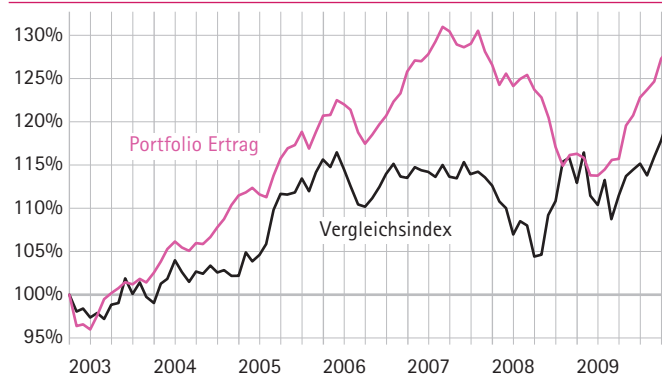
PERFORMANCE-DATEN.

	Vergleichsindex	Portfolio
Seit Auflegung*	+20,39%	+28,35%
3 Jahre	+9,33%	+0,99%
12 Monate	+4,51%	+10,83%
3 Monate	+5,80%	+3,76%
1 Monat	+2,22%	+0,82%

Stand: 31.01.10

*Auflegung Dezember 2002

PORTFOLIO VS. VERGLEICHSINDEX.



RENTEN-/IMMOBILIENFONDS.

WKN	Fonds	Anteil
AOF 6AT	AXA WF - Euro 1-3	5,00%
AOH 0V9	Fidelity Emerging Market Debt Fund	5,00%
978 802	OP Extra Bond Euro Hedged	5,00%
A0J M7H	CS BF (LUX) ASIA R (EUR)	5,00%
A0M NX5	JPMorgan Income Opportunity Fund	5,00%
A0B 9GX	Allianz PIMCO Corporate Bond Europa I	5,00%
120 525	AXA Eonia	5,00%
AOR CES	KCM Fund-RiskProtect	5,00%
260 221	Axa World-Euro Credit Bond A	5,00%
973 275	Fidelity Euro Bond Fund	5,00%
164 319	DJE Renten Global P	4,00%
A0M NNM	Templeton Global Bond Fund A Eur hedged	4,00%

MISCHFONDS.

WKN	Fonds	Anteil
260 828	Pioneer Investments Total Return	5,00%
DWS 0SK	DWS Invest Diversified Fixed Income	5,00%
AOR CET	Risk Protect IIxx	2,00%

AKTIENFONDS.

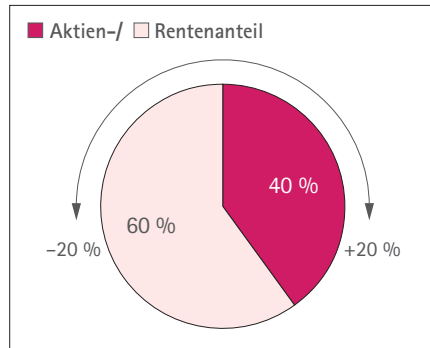
WKN	Fonds	Anteil
A0M WQF	Nordea 1 Latin American Equity BP- EUR	5,00%
164 325	DJE Dividende Et Substanz	5,00%
972 194	Gamax Funds - Maxi Fonds Asien International	4,00%
602 744	Franklin European Growth Fund A Acc.	4,00%
796 586	CS Equity Fund (Lux) Global Value	3,00%
A0B 9GB	LuxTopic Pacific	3,00%
976 976	DWS Top 50 Asien	2,00%
A0D QXV	Franklin Mutual Global Discovery Fund A Acc.	2,00%

STRATEGIEPORTFOLIO „AUSGEWOGEN“.

Strategie.

Die Strategie „Ausgewogen“ setzt auf die Erwirtschaftung laufender Erträge bei überschaubaren Wertschwankungen. Der Anlagezeitraum sollte mindestens zwischen vier und sieben Jahren liegen.

- Einstiegsgebühr: 4,00%*
- Managementgebühr: 1,25% p. a.*
- * zzgl. 19% MwSt.



Die aktuelle Gewichtung (unten) des Aktien-/ Rentenanteils des Portfolios kann jeweils um bis zu 20 Prozent von der strategischen Allokation (links) abweichen.

Aktuelle Gewichtung.

- Aktienfonds: 43,0%
- Renten-/Immobilienfonds: 39,0%
- Mischfonds: 16,0%
- Cash-Quote: 2,0%

Der Vergleichsindex ist zusammengesetzt aus 60,0 % JPMF Government Bond Index in EUR und 20,0 % MSCI World in EUR und 20,0 % MSCI World ExEurope RI. Die Renditen verstehen sich exklusive der Managementgebühr.

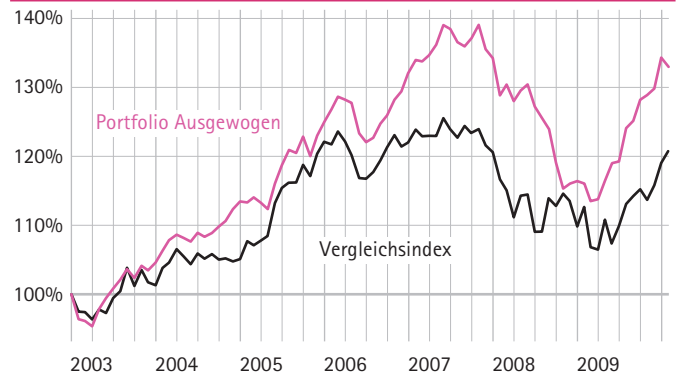
PERFORMANCE-DATEN.

	Vergleichsindex	Portfolio
Seit Auflegung*	+20,75 %	+32,98 %
3 Jahre	+2,69 %	-0,75 %
12 Monate	+8,66 %	+14,59 %
3 Monate	+6,21 %	+3,17 %
1 Monat	+1,51 %	-1,00 %

Stand: 31.01.10

*Auflegung Dezember 2002

PORTFOLIO VS. VERGLEICHSINDEX.



AKTIENFONDS.

WKN	Fonds	Anteil
164 325	DJE Dividende & Substanz	7,00 %
AOM WQF	Nordea 1 Latin American Equity BP- EUR	5,00 %
357 833	CS EF (Lux) Asian Tigers B	5,00 %
A0J EKT	AXA Rosenberg All Country Asien ex Japan	5,00 %
972 194	Gamax Funds - Maxi Fonds Asien International	5,00 %
602 744	Franklin European Growth Fund A Acc.	4,00 %
796 586	CS Equity Fund (Lux) Global Value	3,00 %
976 976	DWS Top 50 Asien	3,00 %
A0B 9GB	LuxTopic Pacific	3,00 %
A0D QXV	Franklin Mutual Global Discovery Fund A Acc.	3,00 %

MISCHFONDS.

WKN	Fonds	Anteil
260 828	Pioneer Investments Total Return	5,00 %
A0Q 1G0	Allianz RCM Oriental Income	5,00 %
DWS OSK	DWS Invest Diversified Fixed Income	4,00 %
A0R CET	Risk Protect II	2,00 %



RENTEN-/IMMOBILIENFONDS.

WKN	Fonds	Anteil
A0H 0V9	Fidelity Emerging Market Debt Fund	5,00 %
978 802	OP Extra Bond Euro Hedged	5,00 %
A0M NX5	JPMorgan Income Opportunity Fund	5,00 %
973 275	Fidelity Euro Bond Fund	5,00 %
A0R CES	KCM Fund-RiskProtect	5,00 %
260 221	Axa World-Euro Credit Bond A	5,00 %
A0M NNM	Templeton Global Bond Fund A Eur gehedged	4,00 %
971 730	DWS Rendite Garant	3,00 %
934 075	CS Bond Fund (LUX) Short term EUR B	2,00 %

STRATEGIEPORTFOLIO „WACHSTUM“.

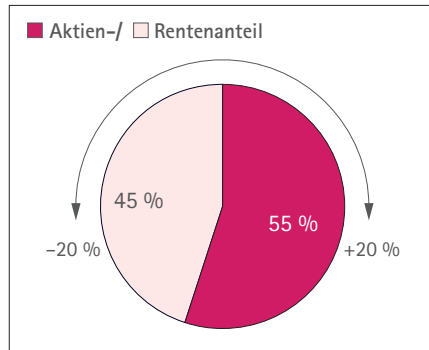
Strategie.

Bei der Strategie „Wachstum“ steht der Wertzuwachs des eingesetzten Kapitals im Vordergrund. Größere Wertschwankungen werden zur Erzielung höherer Renditen in Kauf genommen. Der Anlagezeitraum sollte mindestens sieben bis zehn Jahre betragen.

■ Einstiegsgebühr: 4,00%*

■ Managementgebühr: 1,25% p. a.*

* zzgl. 19% MwSt.



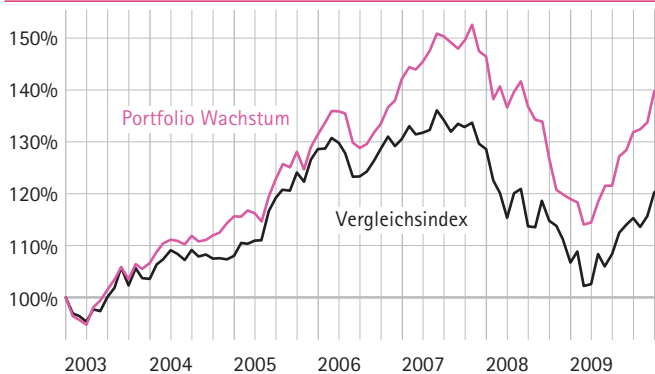
Die aktuelle Gewichtung (unten) des Aktien-/ Rentenanteils des Portfolios kann jeweils um bis zu 20 Prozent von der strategischen Allokation (links) abweichen.

Aktuelle Gewichtung.

■ Aktienfonds:	53,0%
■ Renten-/Immobilienfonds:	29,0%
■ Mischfonds:	16,0%
■ Cash-Quote:	2,0%

Der Vergleichsindex besteht aus 45% JPMF Government Bond Index in EUR und 27,5% MSCI World (\$) in EUR RI und 27,5% MSCI World Ex-Europe RI. Die Renditen verstehen sich exklusive der Managementgebühr.

PORTFOLIO VS. VERGLEICHSINDEX.



PERFORMANCE-DATEN.

	Vergleichsindex	Portfolio
Seit Auflegung*	+21,10%	+40,29%
3 Jahre	-3,94%	-2,85%
12 Monate	+12,82%	+18,57%
3 Monate	+6,62%	+5,94%
1 Monat	+0,79%	+0,40%

Stand: 31.01.10

*Auflegung Dezember 2002



AKTIENFONDS.

WKN	Fonds	Anteil
164 325	DJE Dividende & Substanz	7,00%
796 586	CS Equity Fund (Lux) Global Value	6,00%
A0B 9GB	LuxTopic Pacific	5,00%
A0M OKB	JPM Emerging Markets Small Cap A	5,00%
A0M WQF	Nordea 1 Latin American Equity BP- EUR	5,00%
A0M 82B	AXA WF Framlington Em. Markets A Acc	4,00%
602 744	Franklin European Growth Fund A Acc.	4,00%
A0D QXV	Franklin Mutual Global Discovery Fund A Acc.	4,00%
976 976	DWS Top 50 Asien	4,00%
A0H MCD	DWS Invest Asian Small / Mid Cap	3,00%
A0J EKT	AXA Rosenberg All Country Asien ex Japan	3,00%
972 194	Gamax Funds - Maxi Fonds Asien International	3,00%

RENTEN-/IMMOBILIENFONDS.

WKN	Fonds	Anteil
A0H 0V9	Fidelity Emerging Market Debt Fund	6,00%
978 802	OP Extra Bond Euro Hedged	5,00%
973 275	Fidelity Euro Bond Fund	5,00%
A0M NNM	Templeton Global Bond Fund A Eur gehedged	4,00%
A0J M7H	CS BF (LUX) ASIA R (EUR)	4,00%
260 221	Axa World-Euro Credit Bond A	3,00%
A0R CES	KCM Fund-RiskProtect	2,00%

MISCHFONDS.

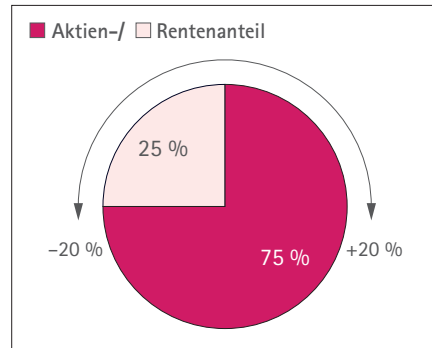
WKN	Fonds	Anteil
260 828	Pioneer Investments Total Return	5,00%
A0Q 1G0	Allianz RCM Oriental Income	5,00%
DWS 0SK	DWS Invest Diversified Fixed Income	4,00%
A0R CET	Risk Protect II	2,00%

STRATEGIEPORTFOLIO „DYNAMIK“.

Strategie.

Die Strategie „Dynamik“ erstrebt einen hohen Wertzuwachs des eingesetzten Kapitals bei erhöhtem Risiko. Größere Wertschwankungen sind möglich, der Anlagezeitraum sollte länger als zehn Jahre sein.

- Einstiegsgebühr: 5,00%*
- Managementgebühr: 1,25% p. a.*
- * zzgl. 19% MwSt.



Die aktuelle Gewichtung (unten) des Aktien-/ Rentenanteils des Portfolios kann jeweils um bis zu 20 Prozent von der strategischen Allokation (links) abweichen.

Aktuelle Gewichtung.

■ Aktienfonds:	68,0 %
■ Renten-/Immobilienfonds:	18,0 %
■ Mischfonds:	12,0 %
■ Cash-Quote:	2,0 %

PERFORMANCE-DATEN.

	Vergleichsindex	Portfolio
Seit Auflegung*	+21,57 %	+45,65 %
3 Jahre	-12,78 %	-8,48 %
12 Monate	+18,35 %	+22,25 %
3 Monate	+7,16 %	+6,49 %
1 Monat	-0,16 %	+0,16 %

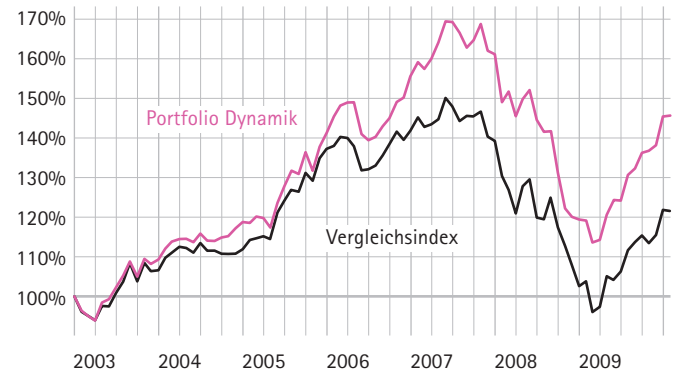
Stand: 31.01.10

*Auflegung Dezember 2002

Der Vergleichsindex besteht aus 37,5% MSCI World ExEurope RI und 37,5% MSCI World (\$) in EUR RI und 25% JPMF Government Bond Index in EUR.

Die Renditen verstehen sich exklusive der Managementgebühr.

PORTFOLIO VS. VERGLEICHSINDEX.



AKTIENFONDS.

WKN	Fonds	Anteil
164 325	DJE Dividende Et Substanz	7,00 %
796 586	CS Equity Fund (Lux) Global Value	5,00 %
602 744	Franklin European Growth Fund A Acc.	5,00 %
AOM 0KB	JPM Emerging Markets Small Cap A	5,00 %
976 976	DWS Top 50 Asien	5,00 %
A0D QXV	Franklin Mutual Global Discovery Fund A Acc.	5,00 %
357 833	CS EF (Lux) Asian Tigers B	5,00 %
A0B 9GB	LuxTopic Pacific	5,00 %
A0M WQF	Nordea 1 Latin American Equity BP- EUR	5,00 %
A0E Q90	KE Pan European Equities Fund	5,00 %
A0M 82B	AXA WF Framlington Em. Markets A Acc	4,00 %
A0J EKT	AXA Rosenberg All Country Asien ex Japan	4,00 %
A0H MCD	DWS Invest Asian Small / Mid Cap	3,00 %
972 194	Gamax Funds - Maxi Fonds Asien International	3,00 %
986 703	Gamax Junior A	2,00 %

MISCHFONDS.

WKN	Fonds	Anteil
260 828	Pioneer Investments Total Return	5,00 %
A0Q 1G0	Allianz RCM Oriental Income	5,00 %
DWS OSK	DWS Invest Diversified Fixed Income	2,00 %

RENTEN-/IMMOBILIENFONDS.

WKN	Fonds	Anteil
A0H 0V9	Fidelity Emerging Market Debt Fund	5,00 %
978 802	OP Extra Bond Euro Hedged	5,00 %
081 125	PIA Euro Corporat Bond	5,00 %
260 221	Axa World-Euro Credit Bond A	3,00 %

