

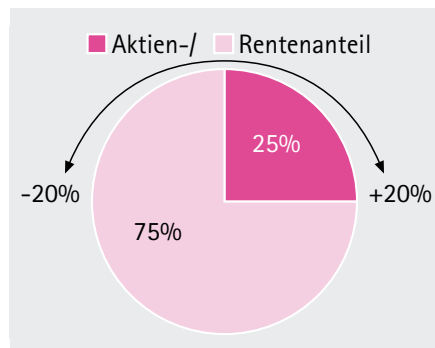
Strategieportfolio „Ertrag“

Strategie

Die Strategie „Ertrag“ setzt auf laufende Erträge mit der Chance auf Kapitalzuwachs bei geringen Wertschwankungen. Der Anlagezeitraum sollte mindestens zwischen drei und vier Jahren liegen.

- Einstiegsgebühr: 3,00 %*
- Managementgebühr: 1,25 % p. a.*

* zzgl. 19 % MwSt.



Die aktuelle Gewichtung (unten) des Aktien-/ Rentenanteils des Portfolios kann jeweils um bis zu 20 Prozent von der strategischen Allokation (links) abweichen.

Aktuelle Gewichtung

- Renten-/Immobilienfonds: 55,0 %
- Mischfonds: 33,0 %
- Aktienfonds: 10,0 %
- Cash-Quote: 2,0 %

Performance-Daten

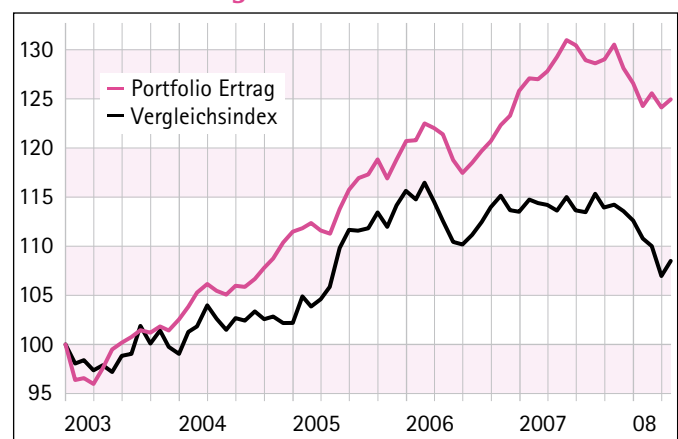
	Vergleichsindex	Portfolio
Seit Auflegung*	+8,50 %	+24,95 %
3 Jahre	+1,91 %	+12,28 %
12 Monate	-2,97 %	-3,34 %
3 Monate	-2,08 %	+0,55 %
1 Monat	+1,02 %	+0,66 %

Stand: 30.04.08 *Auflegung Dezember 2002

Der Vergleichsindex besteht aus 12,5 % MSCI World (\$) in EUR RI und 12,5 % MSCI World ExEurope RI und 75 % JPMF Government Bond Index in EUR. Die Renditen verstehen sich exklusive der Managementgebühr.

Portfolio vs. Vergleichsindex

in Prozent



Renten-/Immobilienfonds

WKN	Fonds	Anteil
592 331	FT ABS Plus (Fonds geschlossen)	10,0 %
551 327	Pioneer Funds Austria - Trend Bond VA	10,0 %
A0M NNM	Templeton Global Bond Fund Eur hedged	10,0 %
A0C A6K	Julius Baer Absolute Return Bond Fund A	10,0 %
986 373	Fidelity Euro Cash Fund	5,0 %
357 840	CS Bond Fund (Lux) Inflation Linked (Euro) B	5,0 %
988 414	JPMorgan Global Capital Preservation (EUR)	5,0 %

Mischfonds

WKN	Fonds	Anteil
260 597	DWS Performance Strategy	10,0 %
A0H F3W	Nordea Absolut Return Fund	8,0 %
A0J L0N	Pictet Absolut Return Global Diversified	5,0 %
A0B 81S	CS Fund (Lux) Total Return Asia Pacific R EUR	5,0 %
847 625	Kapital Plus A	5,0 %

Aktienfonds

WKN	Fonds	Anteil
A0B LYJ	LuxTopic Cosmopolitan	10,0 %



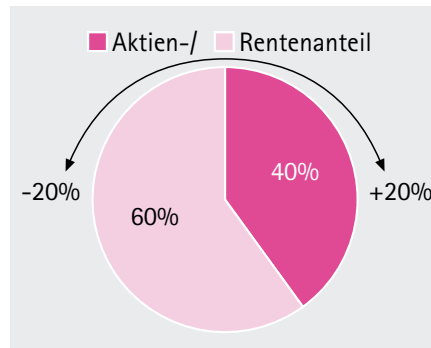
Strategieportfolio „Ausgewogen“

Strategie

Die Strategie „Ausgewogen“ setzt auf die Erwirtschaftung laufender Erträge bei überschaubaren Wertschwankungen. Der Anlagezeitraum sollte mindestens zwischen vier und sieben Jahren liegen.

- Einstiegsgebühr: 4,00 %*
- Managementgebühr: 1,25 % p. a.*

* zzgl. 19 % MwSt.



Die aktuelle Gewichtung (unten) des Aktien-/ Rentenanteils des Portfolios kann jeweils um bis zu 20 Prozent von der strategischen Allokation (links) abweichen.

Aktuelle Gewichtung

- Renten-/Immobilienfonds: 40,50 %
- Mischfonds: 35,00 %
- Aktienfonds: 22,50 %
- Cash-Quote: 2,00 %

Renten-/Immobilienfonds		
WKN	Fonds	Anteil
551 327	Pioneer Funds Austria – Trend Bond VA	10,0 %
592 331	FT ABS Plus (Fonds geschlossen)	8,0 %
AOM NNM	Templeton Global Bond Fund Eur hedged	6,0 %
357 840	CS Bond Fund (Lux) Inflation Linked (Euro) B	5,0 %
988 414	JPMorgan Global Capital Preservation (EUR)	5,0 %
986 373	Fidelity Euro Cash Fund	4,0 %
AOC A6K	Julius Baer Absolute Return Bond Fund A	2,5 %

Mischfonds		
WKN	Fonds	Anteil
260 597	DWS Performance Strategy	10,0 %
A0B 81S	CS Fund (Lux) Total Return Asia Pacific R EUR	10,0 %
A0H F3W	Nordea Absolut Return Fund	10,0 %
847 625	Kapital Plus A	5,0 %

Aktienfonds		
WKN	Fonds	Anteil
989 975	FvS Portfolio Aktien Global A	5,5 %
A0BLYJ	Lux Topic Cosmopolitan	5,0 %
257 546	LuxTopic Aktien Europa	5,0 %
982 584	Franklin Mutual Europ.Fund A (acc) EUR	5,0 %
A0D QHW	JPMorgan Eastern European Equity	2,0 %



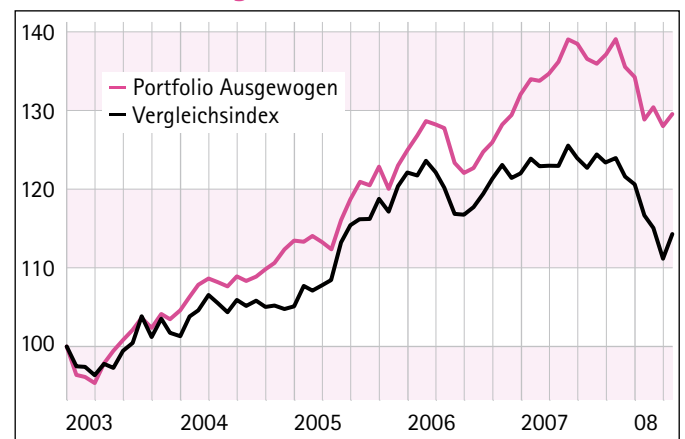
Performance-Daten

	Vergleichsindex	Portfolio
Seit Auflegung*	+14,29 %	+29,55 %
3 Jahre	+4,66 %	+15,31 %
12 Monate	-5,23 %	-4,88 %
3 Monate	-2,06 %	+0,54 %
1 Monat	+2,30 %	+1,20 %

Stand: 30.04.08

*Auflegung Dezember 2002

Portfolio vs. Vergleichsindex in Prozent



Der Vergleichsindex besteht aus 20,0 % MSCI World (\$) in EUR RI und 20 % MSCI World ExEurope RI und 60 % JPMF Government Bond Index in EUR. Die Renditen verstehen sich exklusive der Managementgebühr.

Bildquellen: Getty Images

Strategieportfolio „Wachstum“

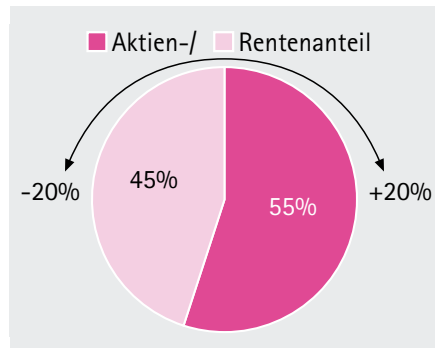
Strategie

Bei der Strategie „Wachstum“ steht der Wertzuwachs des eingesetzten Kapitals im Vordergrund. Größere Wertschwankungen werden zur Erzielung höherer Renditen in Kauf genommen. Der Anlagezeitraum sollte mindestens sieben bis zehn Jahre betragen.

■ Einstiegsgebühr: 4,00 %*

■ Managementgebühr: 1,25 % p. a.*

* zzgl. 19 % MwSt.



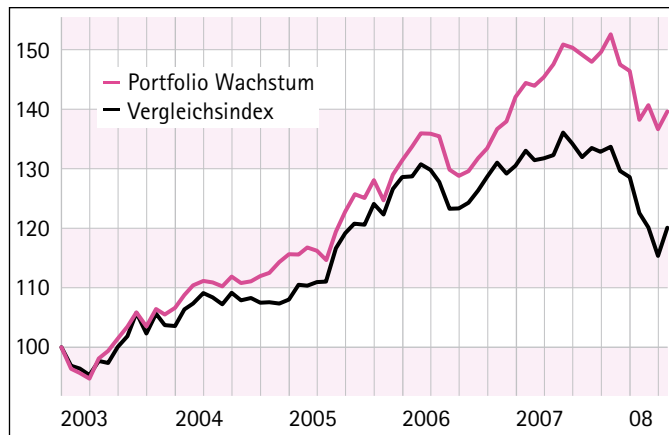
Die aktuelle Gewichtung (unten) des Aktien-/ Rentenanteils des Portfolios kann jeweils um bis zu 20 Prozent von der strategischen Allokation (links) abweichen.

Aktuelle Gewichtung

■ Aktienfonds:	40,00 %
■ Mischfonds:	29,00 %
■ Renten-/Immobilienfonds:	29,00 %
■ Cash-Quote:	2,00 %

Portfolio vs. Vergleichsindex

in Prozent



Performance-Daten

	Vergleichsindex	Portfolio
Seit Auflegung*	+20,09 %	+39,62 %
3 Jahre	+7,41 %	+21,78 %
12 Monate	-7,48 %	-5,37 %
3 Monate	-2,04 %	+1,01 %
1 Monat	+3,59 %	+2,18 %

Stand: 30.04.08

*Auflegung Dezember 2002

Der Vergleichsindex besteht aus 45 % JPMF Government Bond Index in EUR und 27,5 % MSCI World (\$) in EUR RI und 27,5 % MSCI World Ex-Europe RI. Die Renditen verstehen sich exklusive der Managementgebühr.

Aktienfonds

WKN	Fonds	Anteil
A0B LYJ	LuxTopic Cosmopolitan	5,0 %
986 380	Fidelity Funds-Euro Stoxx 50 TM	5,0 %
257 546	LuxTopic Aktien Europa	5,0 %
987 734	Fidelity Funds- European Aggressive Fund	5,0 %
982 584	Franklin Mutual Europ.Fund A (acc) EUR	5,0 %
A0D QHW	JPMorgan Eastern European Equity	5,0 %
989 975	FvS Portfolio Aktien Global A	4,0 %
973 678	JPMorgan Emerging Markets Equity Fund A Dis.	3,0 %
A0M XBK	KE German Opportunities	3,0 %

Mischfonds

WKN	Fonds	Anteil
A0B 81S	CS Fund (Lux) Total Return Asia Pacific R EUR	10,0 %
A0H F3W	Nordea Absolut Return Fund	10,0 %
847 625	Kapital Plus A	5,0 %
260 597	DWS Performance Strategy	4,0 %

Renten-/Immobilienfonds

WKN	Fonds	Anteil
551 327	Pioneer Funds Austria - Trend Bond VA	10,0 %
A0C A6K	Julius Baer Absolute Return Bond Fund A	5,0 %
592 337	FT ABS Plus (Fonds geschlossen)	4,0 %
A0M NNM	Templeton Global Bond Fund Eur hedged	4,0 %
986 373	Fidelity Euro Cash Fund	3,0 %
357 840	CS Bond Fund (Lux) Inflation Linked (Euro) B	3,0 %



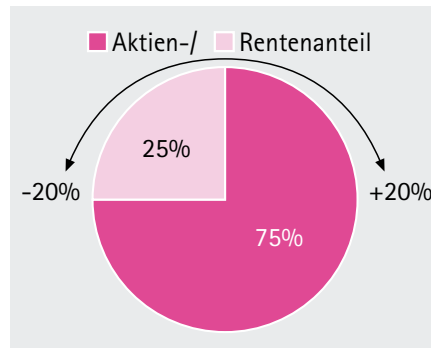
Strategieportfolio „Dynamik“

Strategie

Die Strategie „Dynamik“ erstrebt einen hohen Wertzuwachs des eingesetzten Kapitals bei erhöhtem Risiko. Größere Wertschwankungen sind möglich, der Anlagezeitraum sollte länger als zehn Jahre sein.

- Einstiegsgebühr: 5,00 %*
- Managementgebühr: 1,25 % p. a.*

* zzgl. 19 % MwSt.



Die aktuelle Gewichtung (unten) des Aktien-/Rentenanteils des Portfolios kann jeweils um bis zu 20 Prozent von der strategischen Allokation (links) abweichen.


Aktuelle Gewichtung

■ Aktienfonds:	54,00 %
■ Mischfonds:	30,00 %
■ Renten-/Immobilienfonds:	14,00 %
■ Cash-Quote:	2,00 %

Aktienfonds		
WKN	Fonds	Anteil
AOB LYJ	Lux Topic Cosmopolitan	5,0 %
986 380	Fidelity Funds-Euro Stoxx 50 TM	5,0 %
257 546	LuxTopic Aktien Europa	5,0 %
987 734	Fidelity Funds- European Aggressive Fund	5,0 %
982 584	Franklin Mutual Europ.Fund A (acc) EUR	5,0 %
AOM J48	Pioneer Funds-Global Ecology	5,0 %
989 975	FvS Portfolio Aktien Global A	5,0 %
164 539	Fidelity Funds- Global Focus Fund	5,0 %
AOL FYL	Victoria Strategies Portfolio R	3,0 %
973 678	JPMorgan Emerging Markets Equity Fund A Dis.	3,0 %
973 346	Nordea Nordic Equity	3,0 %
AOM XBK	KE German Opportunities	3,0 %
DWS OBU	DWS Invest Global Agribusiness LC	2,0 %

Rentenfonds		
WKN	Fonds	Anteil
551 327	Pioneer Funds Austria - Trend Bond VA	8,0 %
592 331	FT ABS Plus (Fonds geschlossen)	3,0 %
AOC A6K	Julius Baer Absolute Return Bond Fund A	3,0 %

Mischfonds		
WKN	Fonds	Anteil
AOB 81S	CS Fund (Lux) Total Return Asia Pacific R EUR	10,0 %
AOH F3W	Nordea Absolut Return Fund	10,0 %
260 597	DWS Performance Strategy	5,0 %
847 625	Kapital Plus A	5,0 %



Performance-Daten

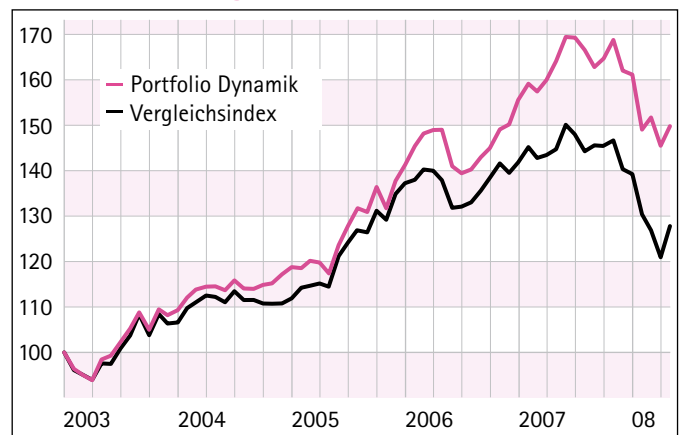
	Vergleichsindex	Portfolio
Seit Auflegung*	+27,81 %	+49,81 %
3 Jahre	+11,07 %	+27,63 %
12 Monate	-10,49 %	-8,72 %
3 Monate	-2,02 %	+0,52 %
1 Monat	+5,32 %	+2,97 %

Stand: 30.04.08

*Auflegung Dezember 2002

Der Vergleichsindex besteht aus 37,5 % MSCI World ExEurope RI und 37,5 % MSCI World (\$) in EUR RI und 25 % JPMF Government Bond Index in EUR. Die Renditen verstehen sich exklusive der Managementgebühr.

Portfolio vs. Vergleichsindex in Prozent



Bildquelle: Stockbytes