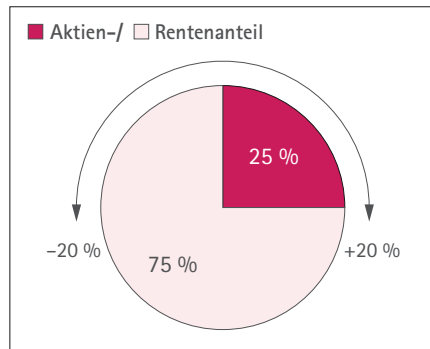


STRATEGIEPORTFOLIO „ERTRAG“.

Strategie.

Die Strategie „Ertrag“ setzt auf laufende Erträge mit der Chance auf Kapitalzuwachs bei geringen Wertschwankungen. Der Anlagezeitraum sollte mindestens zwischen drei und vier Jahren liegen.

- Einstiegsgebühr: 3,00 %*
- Managementgebühr: 1,25 % p. a.*
- * zzgl. 19 % MwSt.



Die aktuelle Gewichtung (unten) des Aktien-/ Rentenanteils des Portfolios kann jeweils um bis zu 20 Prozent von der strategischen Allokation (links) abweichen.

Aktuelle Gewichtung.

■ Renten-/Immobilienfonds:	68,0%
■ Aktienfonds:	17,0%
■ Mischfonds:	13,0%
■ Cash-Quote:	2,0%

PERFORMANCE-DATEN.

	Vergleichsindex	Portfolio
Seit Auflegung*	+33,93 %	+32,54 %
3 Jahre	+22,69 %	+1,19 %
12 Monate	+23,45 %	+14,66 %
3 Monate	+8,43 %	+2,05 %
1 Monat	+5,33 %	-1,81 %

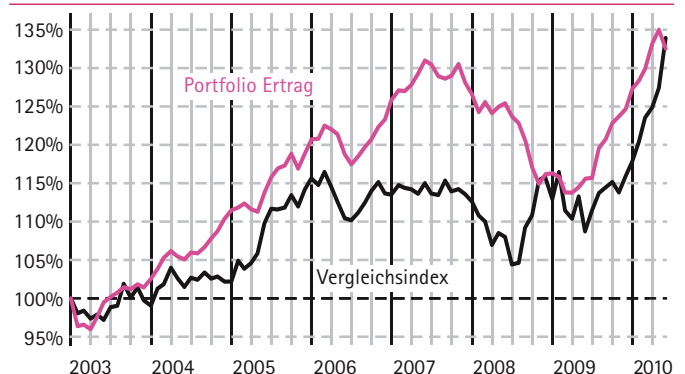
Stand: 31.05.2010

*Auflegung Dezember 2002



Der Vergleichsindex besteht aus 12,5% MSCI World (\$) in EUR RI und 12,5% MSCI World ExEurope RI und 75% JPMF Government Bond Index in EUR. Die Renditen verstehen sich exklusive der Managementgebühr.

PORTFOLIO VS. VERGLEICHSINDEX.



RENTEN-/IMMOBILIENFONDS.

WKN	Fonds	Anteil
260221	Axa World-Euro Credit Bond A	7,0 %
987179	Allianz PIMCO Corporate Bond Europa I	6,0 %
AOLF5X	Ethna Global Defensiv	6,0 %
971050	DWS Eurorenta	6,0 %
AOMNNM	Templeton Global Bond Fund A Eur gehedged	5,0 %
AOMNX5	JPMorgan Income Opportunity Fund	5,0 %
AODPHJ	Pioneer Investments Total Return	5,0 %
978802	OP Extra Bond Euro Hedged	5,0 %
A0JM7H	CS BF (LUX) ASIA R (EUR)	5,0 %
973932	Fortis L Fund Bond Currencies	5,0 %
164319	DJE Renten Global P	4,0 %
986790	Allianz Emerging Markets Bond Fund	4,0 %
A0JL09	AXA WF - Global EM Bonds	3,0 %
AORCES	KCM Fund-RiskProtect I	2,0 %

AKTIENFONDS.

WKN	Fonds	Anteil
164325	DJE Dividende & Substanz	7,0 %
796586	CS Equity Fund (Lux) Global Value	5,0 %
A0B9GB	LuxTopic Pacific	3,0 %
A0RAC3	Silk African Lions Fund	2,0 %

MISCHFONDS.

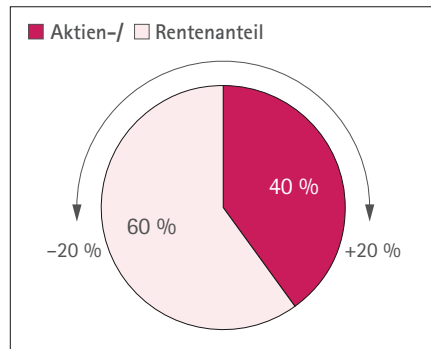
WKN	Fonds	Anteil
A0X 754	Acatis Gane Value	5,0 %
662 489	Fortis Fund Strategy Growth World	5,0 %
939 853	DWS Invest Global Value	3,0 %

STRATEGIEPORTFOLIO „AUSGEWOGEN“.

Strategie.

Die Strategie „Ausgewogen“ setzt auf die Erwirtschaftung laufender Erträge bei überschaubaren Wertschwankungen. Der Anlagezeitraum sollte mindestens zwischen vier und sieben Jahren liegen.

- Einstiegsgebühr: 4,00%*
- Managementgebühr: 1,25% p. a.*
- * zzgl. 19% MwSt.



Die aktuelle Gewichtung (unten) des Aktien-/ Rentenanteils des Portfolios kann jeweils um bis zu 20 Prozent von der strategischen Allokation (links) abweichen.

Aktuelle Gewichtung.

■ Renten-/Immobilienfonds:	58,0 %
■ Aktienfonds:	27,0 %
■ Mischfonds:	13,0 %
■ Cash-Quote:	2,0 %

PERFORMANCE-DATEN.

	Vergleichsindex	Portfolio
Seit Auflegung*	+34,64 %	+38,77 %
3 Jahre	+14,57 %	-0,19 %
12 Monate	+25,78 %	+16,60 %
3 Monate	+8,38 %	+3,16 %
1 Monat	+3,99 %	-2,07 %

Stand: 31.05.10

*Auflegung Dezember 2002

Der Vergleichsindex ist zusammengesetzt aus 60,0 % JPMF Government Bond Index in EUR und 20,0 % MSCI World in EUR und 20,0 % MSCI World ExEurope RI. Die Renditen verstehen sich exklusive der Managementgebühr.



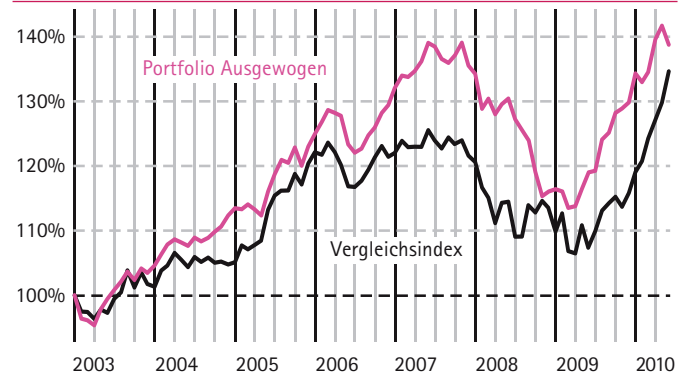
RENTEN-/IMMOBILIENFONDS.

WKN	Fonds	Anteil
AOM NNM	Templeton Global Bond Fund A Eur gehedged	5,0 %
AOM NX5	JPMorgan Income Opportunity Fund	5,0 %
987 179	Allianz PIMCO Corporate Bond Europa I	5,0 %
AOL F5X	Ethna Global Defensiv	5,0 %
AOD PHJ	Pioneer Investments Total Return	5,0 %
978 802	OP Extra Bond Euro Hedged	5,0 %
260 221	Axa World-Euro Credit Bond A	5,0 %
971 050	DWS Eurorenta	5,0 %
973 932	Fortis L Fund Bond Currencies	5,0 %
986 790	Allianz Emerging Markets Bond Fund	5,0 %
A0J M7H	CS BF (LUX) ASIA R (EUR)	3,0 %
164 319	DJE Renten Global P	3,0 %
A0R CES	KCM Fund-RiskProtect I	2,0 %

MISCHFONDS.

WKN	Fonds	Anteil
A0X 754	Acatis Gane Value	5,0 %
939 853	DWS Invest Global Value	5,0 %
662 489	Fortis Fund Strategy Growth World	3,0 %

PORTFOLIO VS. VERGLEICHSINDEX.



AKTIENFONDS.

WKN	Fonds	Anteil
164 325	DJE Dividende & Substanz	7,0 %
A0J EKT	AXA Rosenberg All Country Asien ex Japan	5,0 %
796 586	CS Equity Fund (Lux) Global Value	5,0 %
A0B 9GB	LuxTopic Pacific	3,0 %
A0M N69	Fortis L Fund Equity Indonesia	3,0 %
A0R AC3	Silk African Lions Fund	2,0 %
A0N GGC	DJE Agrar & Ernährung	2,0 %

STRATEGIEPORTFOLIO „WACHSTUM“.

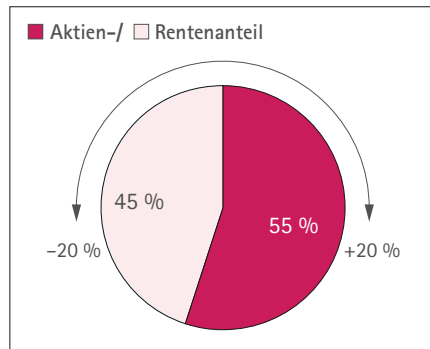
Strategie.

Bei der Strategie „Wachstum“ steht der Wertzuwachs des eingesetzten Kapitals im Vordergrund. Größere Wertschwankungen werden zur Erzielung höherer Renditen in Kauf genommen. Der Anlagezeitraum sollte mindestens sieben bis zehn Jahre betragen.

■ Einstiegsgebühr: 4,00 %*

■ Managementgebühr: 1,25 % p. a.*

* zzgl. 19 % MwSt.



Die aktuelle Gewichtung (unten) des Aktien-/Rentenanteils des Portfolios kann jeweils um bis zu 20 Prozent von der strategischen Allokation (links) abweichen.

Aktuelle Gewichtung.

■ Renten-/Immobilienfonds:	48,0 %
■ Aktienfonds:	39,0 %
■ Mischfonds:	11,0 %
■ Cash-Quote:	2,0 %

PERFORMANCE-DATEN.

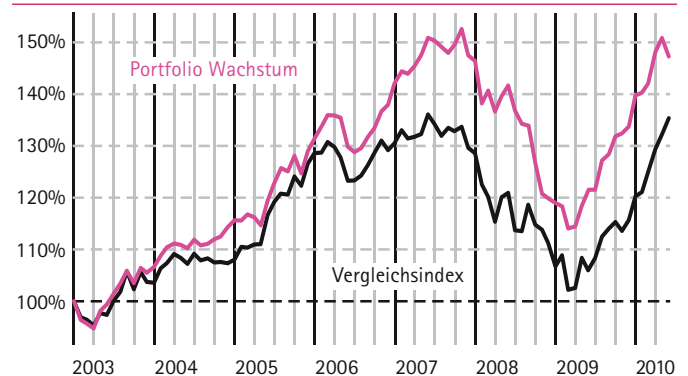
	Vergleichsindex	Portfolio
Seit Auflegung*	+35,35 %	+47,28 %
3 Jahre	+6,46 %	-2,38 %
12 Monate	+28,12 %	+21,20 %
3 Monate	+8,33 %	+3,67 %
1 Monat	+2,65 %	-2,37 %

Stand: 31.05.10

*Auflegung Dezember 2002

Der Vergleichsindex besteht aus 45% JPMF Government Bond Index in EUR und 27,5% MSCI World (\$) in EUR RI und 27,5% MSCI World Ex-Europe RI. Die Renditen verstehen sich exklusive der Managementgebühr.

PORTFOLIO VS. VERGLEICHSINDEX.



RENTEN-/IMMOBILIENFONDS.

WKN	Fonds	Anteil
AOM NNM	Templeton Global Bond Fund A Eur gehedged	5,0 %
987 179	Allianz PIMCO Corporate Bond Europa I	5,0 %
AOL F5X	Ethna Global Defensiv	5,0 %
AOD PHJ	Pioneer Investments Total Return	5,0 %
978 802	OP Extra Bond Euro Hedged	5,0 %
986 790	Allianz Emerging Markets Bond Fund	5,0 %
A0J M7H	CS BF (LUX) ASIA R (EUR)	4,0 %
A0J L09	AXA WF - Global EM Bonds	4,0 %
971 050	DWS Eurorenta	4,0 %
973 932	Fortis L Fund Bond Currencies	4,0 %
AOR CES	KCM Fund-RiskProtect I	2,0 %

MISCHFONDS.

WKN	Fonds	Anteil
A0X 754	Acatis Gane Value	5,0 %
662 489	Fortis Fund Strategy Growth World	3,0 %
939 853	DWS Invest Global Value	3,0 %

AKTIENFONDS.

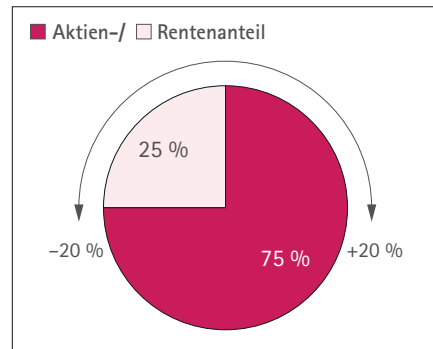
WKN	Fonds	Anteil
164 325	DJE Dividende & Substanz	7,0 %
A0J EKT	AXA Rosenberg All Country Asien ex Japan	5,0 %
796 586	CS Equity Fund (Lux) Global Value	5,0 %
A0H MCD	DWS Invest Asian Small / Mid Cap	3,0 %
A0B 9GB	LuxTopic Pacific	3,0 %
AOR AC3	Silk African Lions Fund	3,0 %
AOM OKB	JPM Emerging Markets Small Cap A €	3,0 %
AOM N69	Fortis L Fund Equity Indonesia	3,0 %
AON GGC	DJE Agrar & Ernährung	3,0 %
972 194	Gamax Funds - Maxi Fonds Asien International	2,0 %
A0M LZ2	JPM Emerging Infrastructe	2,0 %

STRATEGIEPORTFOLIO „DYNAMIK“.

Strategie.

Die Strategie „Dynamik“ erstrebt einen hohen Wertzuwachs des eingesetzten Kapitals bei erhöhtem Risiko. Größere Wertschwankungen sind möglich, der Anlagezeitraum sollte länger als zehn Jahre sein.

- Einstiegsgebühr: 5,00%*
- Managementgebühr: 1,25% p. a.*
- * zzgl. 19% MwSt.



Die aktuelle Gewichtung (unten) des Aktien-/ Rentenanteils des Portfolios kann jeweils um bis zu 20 Prozent von der strategischen Allokation (links) abweichen.

Aktuelle Gewichtung.

- Aktienfonds: 61,0%
- Renten-/Immobilienfonds: 29,0%
- Mischfonds: 8,0%
- Cash-Quote: 2,0%

PERFORMANCE-DATEN.

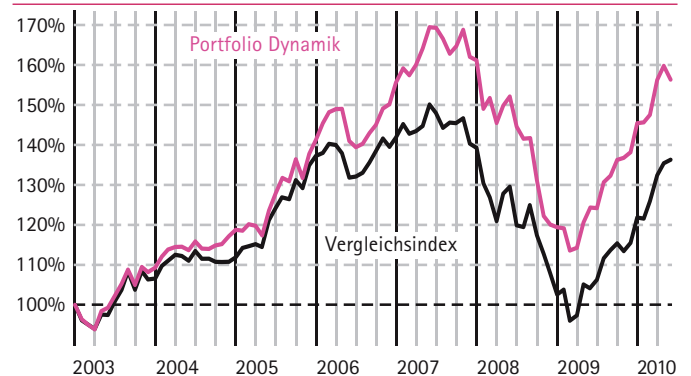
	Vergleichsindex	Portfolio
Seit Auflegung*	+36,30 %	+56,34 %
3 Jahre	-4,35 %	-7,73 %
12 Monate	+31,23 %	+25,74 %
3 Monate	+8,26 %	+5,98 %
1 Monat	+0,86 %	-2,14 %

Stand: 31.05.10

*Auflegung Dezember 2002

Der Vergleichsindex besteht aus 37,5% MSCI World ExEurope RI und 37,5% MSCI World (\$) in EUR RI und 25% JPMF Government Bond Index in EUR. Die Renditen verstehen sich exklusive der Managementgebühr.

PORTFOLIO VS. VERGLEICHSINDEX.



AKTIENFONDS.

WKN	Fonds	Anteil
164 325	DJE Dividende & Substanz	7,0 %
602 744	Franklin European Growth Fund A Acc.	5,0 %
A0J EKT	AXA Rosenberg All Country Asien ex Japan	5,0 %
357 833	CS EF (Lux) Asian Tigers B	5,0 %
A0R AC3	Silk African Lions Fund	5,0 %
796 586	CS Equity Fund (Lux) Global Value	5,0 %
A0M N69	Fortis L Fund Equity Indonesia	5,0 %
157 662	Allianz RCM Global Sustainability	5,0 %
A0M OKB	JPM Emerging Markets Small Cap A €	4,0 %
A0M LZ2	JPM Emerging Infrastructe	4,0 %
A0H MCD	DWS Invest Asian Small / Mid Cap	3,0 %
A0B 9GB	LuxTopic Pacific	3,0 %
A0N GGC	DJE Agrar & Ernährung	3,0 %
972 194	Gamax Funds - Maxi Fonds Asien International	2,0 %

MISCHFONDS.

WKN	Fonds	Anteil
939 853	DWS Invest Global Value	5,0 %
662 489	Fortis Fund Strategy Growth World	3,0 %

RENTEN-/IMMOBILIENFONDS.

WKN	Fonds	Anteil
973 932	Fortis L Fund Bond Currencies	5,0 %
978 802	OP Extra Bond Euro Hedged	5,0 %
A0D PHJ	Pioneer Investments Total Return	5,0 %
A0J L09	AXA WF - Global EM Bonds	5,0 %
987 179	Allianz PIMCO Corporate Bond Europa I	3,0 %
971 050	DWS Eurorenta	3,0 %
986 790	Allianz Emerging Markets Bond Fund	3,0 %