

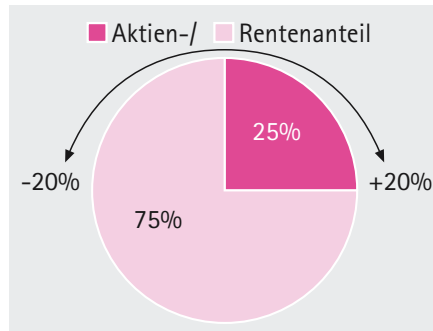
Strategieportfolio „Ertrag“

Strategie

Die Strategie „Ertrag“ setzt auf laufende Erträge mit der Chance auf Kapitalzuwachs bei geringen Wertschwankungen. Der Anlagezeitraum sollte mindestens zwischen drei und vier Jahren liegen.

- Einstiegsgebühr: 3,00 %*
- Managementgebühr: 1,25 % p. a.*

* zzgl. 19 % MwSt.



Die aktuelle Gewichtung (unten) des Aktien-/ Rentenanteils des Portfolios kann jeweils um bis zu 20 Prozent von der strategischen Allokation (links) abweichen.

Aktuelle Gewichtung

- Aktienfonds: 15,0 %
- Mischfonds: 20,0 %
- Rentenfonds: 53,0 %
- Cash-Quote: 12,0 %

Performancedaten

	Vergleichsindex	Portfolio
Seit Auflegung*	+9,20 %	+19,50 %
3 Jahre	-2,48 %	+1,87 %
12 Monate	-3,50 %	-7,09 %
3 Monate	+1,84 %	-4,72 %
1 Monat	+4,35 %	-1,90 %

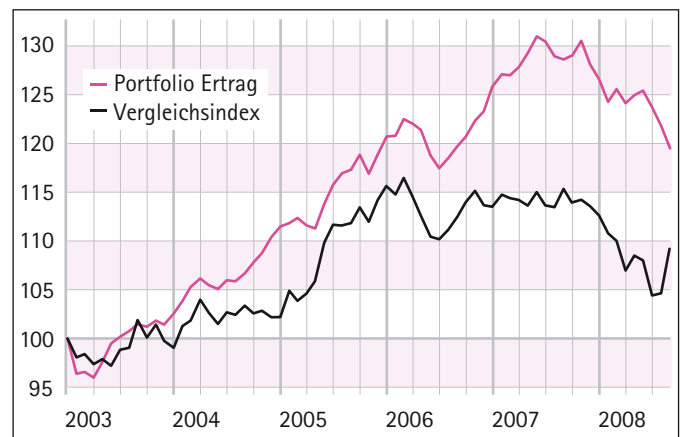
Stand: 31.08.08

*Auflegung Dezember 2002

Der Vergleichsindex besteht aus 12,5 % MSCI World (\$) in EUR RI und 12,5 % MSCI World ExEurope RI und 75 % JPMF Government Bond Index in EUR. Die Renditen verstehen sich exklusive der Managementgebühr.

Portfolio vs. Vergleichsindex

in Prozent



Aktienfonds


WKN	Fonds	Anteil
976 976	DWS Top 50 Asien	5,0 %
164 325	DJE Dividende & Substanz	5,0 %
986 380	Fidelity Fund – Euro Stoxx 50	2,5 %
982 584	Franklin Mutual Europ.Fund A (acc) EUR	2,5 %

Mischfonds

WKN	Fonds	Anteil
A0H F3W	Nordea Absolut Return Fund	10,0 %
A0B LYJ	LuxTopic Cosmopolitan	10,0 %

Rentenfonds

WKN	Fonds	Anteil
986 373	Fidelity Euro Cash Fund	13,0 %
551 327	Pioneer Funds Austria – Trend Bond VA	10,0 %
357 840	CS Bond Fund (Lux) Inflation Linked (Euro) B	5,0 %
988 414	JPMorgan Global Capital Preservation (EUR)	5,0 %
DWS 0E1	DWS Invest Alpha Opportunities	5,0 %
A0L GGJ	Allianz-Dit Emerging Currencies A Eur	5,0 %
A0M NNM	Templeton Global Bond Fund Eur hedged	5,0 %
980 500	CS Euroreal	5,0 %



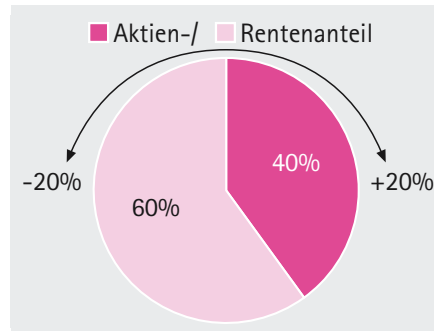
Strategieportfolio „Ausgewogen“

Strategie

Die Strategie „Ausgewogen“ setzt auf die Erwirtschaftung laufender Erträge bei überschaubaren Wertschwankungen. Der Anlagezeitraum sollte mindestens zwischen vier und sieben Jahren liegen.

- Einstiegsgebühr: 4,00 %*
- Managementgebühr: 1,25 % p. a.*

* zzgl. 19 % MwSt.



Die aktuelle Gewichtung (unten) des Aktien-/Rentenanteils des Portfolios kann jeweils um bis zu 20 Prozent von der strategischen Allokation (links) abweichen.

Aktuelle Gewichtung

- Aktienfonds: 30,0 %
- Mischfonds: 20,0 %
- Rentenfonds: 40,0 %
- Cash-Quote: 10,0 %

Aktienfonds		
WKN	Fonds	Anteil
164 325	DJE Dividende Et Substanz	5,0 %
989 975	FvS Portfolio Aktien Global A	5,0 %
984 811	DWS Top Dividende	5,0 %
982 584	Franklin Mutual Europ.Fund A (acc) EUR	5,0 %
986 380	Fidelity Fund - Euro Stoxx 50	5,0 %
976 976	DWS Top 50 Asien	5,0 %

Mischfonds		
WKN	Fonds	Anteil
AOH F3W	Nordea Absolut Return Fund	10,0 %
AOB LYJ	LuxTopic Cosmopolitan	10,0 %

Rentenfonds		
WKN	Fonds	Anteil
551 327	Pioneer Funds Austria - Trend Bond VA	10,0 %
980 500	CS Euroreal	7,0 %
357 840	CS Bond Fund (Lux) Inflation Linked (Euro) B	5,0 %
988 414	JPMorgan Global Capital Preservation (EUR)	5,0 %
DWS 0E1	DWS Invest Alpha Opportunities	3,0 %
AOL GGJ	Allianz-Dit Emerging Currencies A Eur	5,0 %
AOM NNM	Templeton Global Bond Fund Eur hedged	5,0 %

Performancedaten

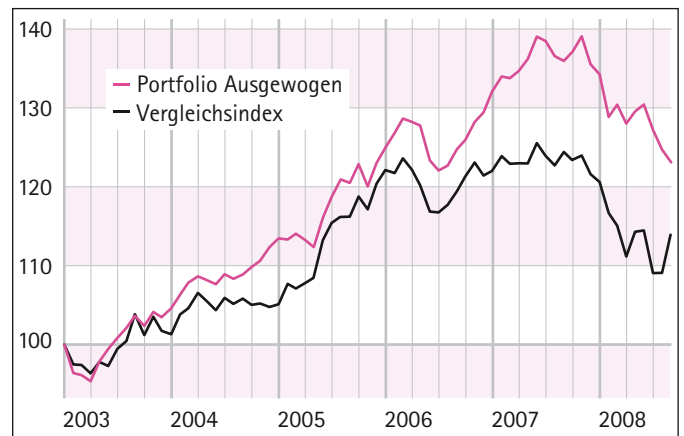
	Vergleichsindex	Portfolio
Seit Auflegung*	+13,92 %	+23,10 %
3 Jahre	-2,13 %	+2,17 %
12 Monate	-6,26 %	-9,45 %
3 Monate	+0,41 %	-5,62 %
1 Monat	+4,42 %	-1,30 %

Stand: 31.08.08

*Auflegung Dezember 2002



Portfolio vs. Vergleichsindex in Prozent



Der Vergleichsindex besteht aus 20,0 % MSCI World (\$) in EUR RI und 20 % MSCI World ExEurope RI und 60 % JPMF Government Bond Index in EUR. Die Renditen verstehen sich exklusive der Managementgebühr.

Bildquellen: Getty Images, Stockbytes

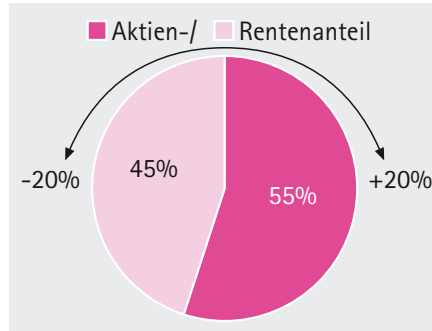
Strategieportfolio „Wachstum“

Strategie

Bei der Strategie „Wachstum“ steht der Wertzuwachs des eingesetzten Kapitals im Vordergrund. Größere Wertschwankungen werden zur Erzielung höherer Renditen in Kauf genommen. Der Anlagezeitraum sollte mindestens sieben bis zehn Jahre betragen.

- Einstiegsgebühr: 4,00 %*
- Managementgebühr: 1,25 % p. a.*

* zzgl. 19 % MwSt.

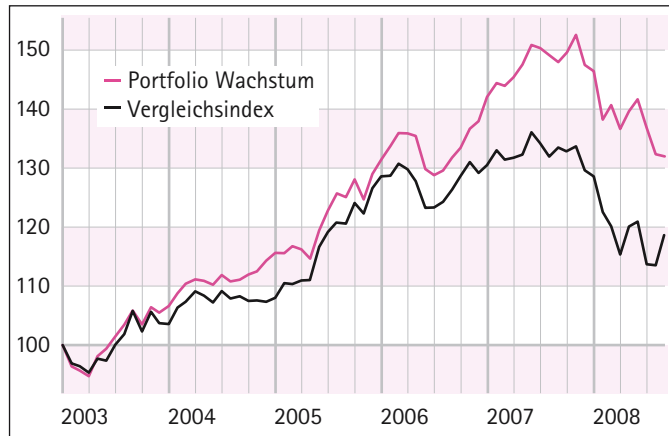


Die aktuelle Gewichtung (unten) des Aktien-/ Rentenanteils des Portfolios kann jeweils um bis zu 20 Prozent von der strategischen Allokation (links) abweichen.

Aktuelle Gewichtung

- Aktienfonds: 50,0 %
- Mischfonds: 10,0 %
- Rentenfonds: 34,0 %
- Cash-Quote: 6,0 %

Portfolio vs. Vergleichsindex in Prozent



Aktienfonds		
WKN	Fonds	Anteil
982 584	Franklin Mutual Europ.Fund A (acc) EUR	6,0 %
164 325	DJE Dividende Et Substanz	5,0 %
989 975	FvS Portfolio Aktien Global A	5,0 %
986 380	Fidelity Fund - Euro Stoxx 50	5,0 %
976 953	Pioneer Aktien Japan	4,5 %
849 089	DWS Nordamerika	4,0 %
580 672	JPMorgan US Strategic Growth Fund	4,0 %
A0E Q90	KE European Small / Mid Cap Fonds	4,0 %
974 005	Fidelity - Asien Special Situations Fund	4,0 %
976 976	DWS Top 50 Asien	4,0 %
A0M J48	Pioneer Funds-Global Ecology	3,0 %
A0M UVH	JB Northern Africa Fund (EUR)	1,5 %

Performancedaten

	Vergleichsindex	Portfolio
Seit Auflegung*	+16,55 %	+31,98 %
3 Jahre	-0,86 %	+5,52 %
12 Monate	-8,42 %	-10,81 %
3 Monate	-0,58 %	-6,83 %
1 Monat	+4,57 %	-0,28 %


Stand: 31.08.08

*Auflegung Dezember 2002

Der Vergleichsindex besteht aus 45 % JPMF Government Bond Index in EUR und 27,5 % MSCI World (\$) in EUR RI und 27,5 % MSCI World Ex-Europe RI. Die Renditen verstehen sich exklusive der Managementgebühr.

Mischfonds		
WKN	Fonds	Anteil
A0H F3W	Nordea Absolut Return Fund	10,0 %

Rentenfonds		
WKN	Fonds	Anteil
551 327	Pioneer Funds Austria - Trend Bond VA	7,0 %
A0L GGJ	Allianz-Dit Emerging Currencies A Eur	5,0 %
986 373	Fidelity Euro Cash Fund	5,0 %
A0M NNM	Templeton Global Bond Fund Eur hedged	4,0 %
980 500	CS Euroreal	4,0 %
357 840	CS Bond Fund (Lux) Inflation Linked (Euro) B	3,0 %
988 414	JPMorgan Global Capital Preservation (EUR)	3,0 %
DWS 0E1	DWS Invest Alpha Opportunities	3,0 %



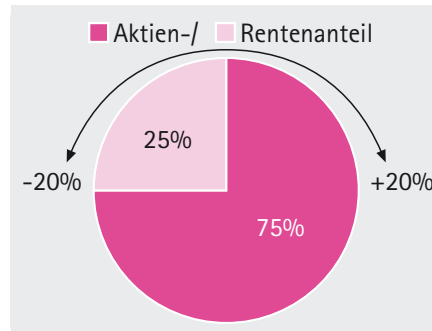
Strategieportfolio „Dynamik“

Strategie

Die Strategie „Dynamik“ erstrebt einen hohen Wertzuwachs des eingesetzten Kapitals bei erhöhtem Risiko. Größere Wertschwankungen sind möglich, der Anlagezeitraum sollte länger als zehn Jahre sein.

- Einstiegsgebühr: 5,00 %*
- Managementgebühr: 1,25 % p. a.*

* zzgl. 19 % MwSt.



Die aktuelle Gewichtung (unten) des Aktien-/Rentenanteils des Portfolios kann jeweils um bis zu 20 Prozent von der strategischen Allokation (links) abweichen.

Aktuelle Gewichtung

- Aktienfonds: 66,0 %
- Mischfonds: 10,0 %
- Rentenfonds: 19,0 %
- Cash-Quote: 5,0 %

Aktienfonds		
WKN	Fonds	Anteil
164 325	DJE Dividende Et Substanz	7,0 %
989 975	FvS Portfolio Aktien Global A	7,0 %
982 584	Franklin Mutual Europ.Fund A (acc) EUR	7,0 %
984 811	DWS Top Dividende	5,0 %
580 672	JPMorgan US Strategic Growth Fund	5,0 %
986 380	Fidelity Fund - Euro Stoxx 50	5,0 %
A0E Q90	KE European Small / Mid Cap Fonds	5,0 %
976 953	Pioneer Aktien Japan	5,0 %
974 005	Fidelity - Asien Special Situations Fund	5,0 %
A0M J48	Pioneer Funds-Global Ecology	4,0 %
849 089	DWS Nordamerika	3,0 %
A0M UVH	JB Northern Africa Fund (EUR)	3,0 %
A0L EQR	CS Equity Fund (Lux) Global Security	3,0 %
785 333	Templeton Latin America Fund A (acc)	2,0 %

Rentenfonds		
WKN	Fonds	Anteil
A0L GGJ	Allianz-Dit Emerging Currencies A Eur	5,0 %
980 500	CS Euroreal	5,0 %
988 414	JPMorgan Global Capital Preservation (EUR)	3,0 %
A0M NNM	Templeton Global Bond Fund Eur hedged	3,0 %
986 373	Fidelity Euro Cash Fund	3,0 %

Mischfonds		
WKN	Fonds	Anteil
A0H F3W	Nordea Absolut Return Fund	10,0 %



Performancedaten

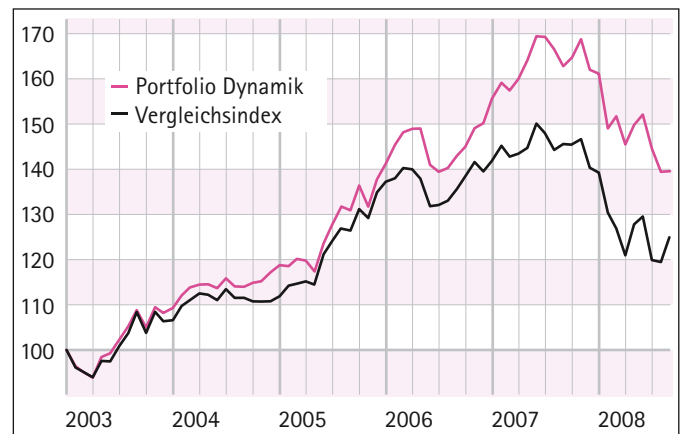
	Vergleichsindex	Portfolio
Seit Auflegung*	+24,93 %	+39,57 %
3 Jahre	-1,32 %	+6,62 %
12 Monate	-12,72 %	-14,27 %
3 Monate	-2,92 %	-8,24 %
1 Monat	-4,57 %	+0,10 %

Stand: 31.08.08

*Auflegung Dezember 2002

Der Vergleichsindex besteht aus 37,5 % MSCI World ExEurope RI und 37,5 % MSCI World (\$) in EUR RI und 25 % JPMF Government Bond Index in EUR. Die Renditen verstehen sich exklusive der Managementgebühr.

Portfolio vs. Vergleichsindex in Prozent



Bildquelle: Stockbytes