

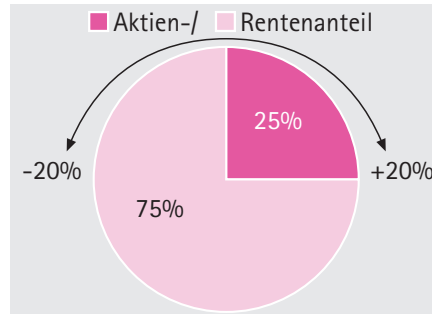
Strategieportfolio „Ertrag“

Strategie

Die Strategie „Ertrag“ setzt auf laufende Erträge mit der Chance auf Kapitalzuwachs bei geringen Wertschwankungen. Der Anlagezeitraum sollte mindestens zwischen drei und vier Jahren liegen.

- Einstiegsgebühr: 3,00 %*
- Managementgebühr: 1,25 % p. a.*

* zzgl. 19 % MwSt.



Die aktuelle Gewichtung (unten) des Aktien-/ Rentenanteils des Portfolios kann jeweils um bis zu 20 Prozent von der strategischen Allokation (links) abweichen.

Aktuelle Gewichtung

- Rentenfonds: 62,00 %
- Aktienfonds: 36,00 %
- Cash-Quote: 2,00 %

Performancedaten

	Vergleichsindex	Portfolio
Seit Auflegung*	+13,57 %	+28,12 %
3 Jahre	+10,14 %	+16,08 %
12 Monate	-0,22 %	+3,92 %
3 Monate	-1,11 %	-0,39 %
1 Monat	+0,26 %	-1,85 %

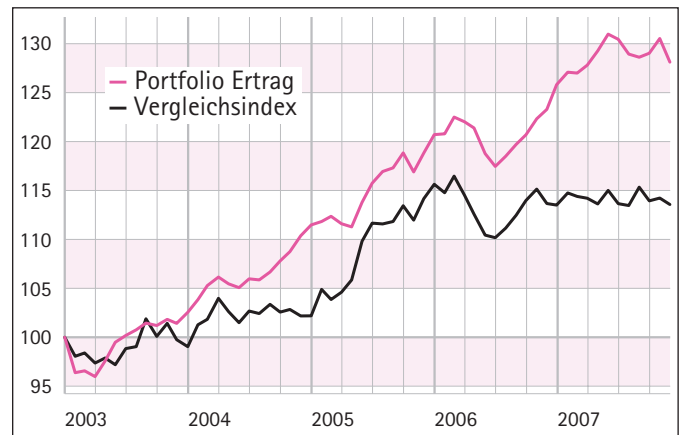
Stand: 30.11.07

*Auflegung Dezember 2002

Der Vergleichsindex besteht aus 12,5 % MSCI World (\$) in EUR RI und 12,5 % MSCI World ExEurope RI und 75 % JPMF Government Bond Index in EUR. Die Renditen verstehen sich exklusive der Managementgebühr.


Portfolio vs. Vergleichsindex

in Prozent



Rentenfonds		
WKN	Fonds	Anteil
164 319	DJE Renten Global	10,00 %
592 331	FT ABS Plus	10,00 %
551 327	Pioneer Funds Austria-Trend Bond VA	10,00 %
AOC A6K	Julius Bär Absolute Return Bond Fd.	8,00 %
978 802	OP Extra Bond EUR	6,00 %
727 289	DWS Invest Total Return Bond LC	5,00 %
AOB 5JR	DWS Inv. Inflation Protect LC	5,00 %
AOD PHJ	Pioneer Total Return	5,00 %
980 500	CS Euroreal	3,00 %

Aktienfonds		
WKN	Fonds	Anteil
AOH F3W	Nordea Absolut Return Fund	10,00 %
982 584	Franklin Mutual Eruop. Fund A (acc) EUR	5,00 %
164 539	Fidelity Funds-Global Focus Fund	5,00 %
847 625	Kapital Plus A	5,00 %
AOJ LON	Pictet Absolut Return Global Diversified	5,00 %
849 022	DWS Zürich Invest Global	4,00 %
AOB MAL	MLIIF World Gold (EUR)A2	2,00 %



Bildquellen: Getty Images

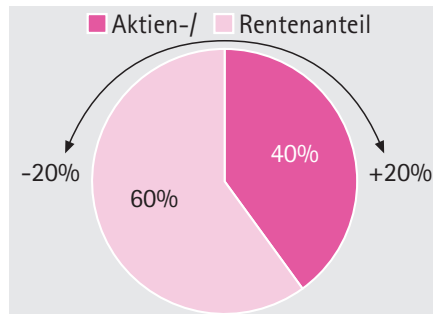
Strategieportfolio „Ausgewogen“

Strategie

Die Strategie „Ausgewogen“ setzt auf die Erwirtschaftung laufender Erträge bei überschaubaren Wertschwankungen. Der Anlagezeitraum sollte mindestens zwischen vier und sieben Jahren liegen.

- Einstiegsgebühr: 4,00 %*
- Managementgebühr: 1,25 % p. a.*

* zzgl. 19 % MwSt.




Die aktuelle Gewichtung (unten) des Aktien-/ Rentenanteils des Portfolios kann jeweils um bis zu 20 Prozent von der strategischen Allokation (links) abweichen.

Aktuelle Gewichtung

- Aktienfonds: 52,00 %
- Rentenfonds: 46,00 %
- Cash-Quote: 2,00 %

Rentenfonds		
WKN	Fonds	Anteil
551 327	Pioneer Funds Austria - Trend Bond VA	10,00 %
592 331	FT ABS Plus	8,00 %
727 289	DWS Invest Total Return Bond LC	5,00 %
A0C A6K	Julius Bär Absolute Return Bond F	5,00 %
978 802	OP Extra Bond Euro	5,00 %
164 319	DJE Renten Global	5,00 %
A0B 5JR	DWS Inv. Inflation Protect LC	5,00 %
980 500	CS Euroreal	3,00 %

Aktienfonds		
WKN	Fonds	Anteil
A0H F3W	Nordea Absolut Return Fund	10,00 %
847 625	Kapital Plus A	6,00 %
A0B 81S	CS Fund (Lux) Total Return Asia Pacific R EUR	5,00 %
A0D QHZ	JPMorgan Eastern European Equity	5,00 %
982 584	Franklin Mutual European Fund A (acc) EUR	5,00 %
164 325	DJE - Dividende Et Substanz P	5,00 %
849 022	DWS Zürich Invest Global	3,00 %
A0J C0G	KE European Opportunities	3,00 %
A0M XBK	KE German Opportunities	3,00 %
A0J DV8	Advanced Properties Alpha	3,00 %
A0B MAL	MLIIF World Gold (EUR) A2	2,00 %
974 005	Fidelity Funds-Asian Special Situations Fund	2,00 %



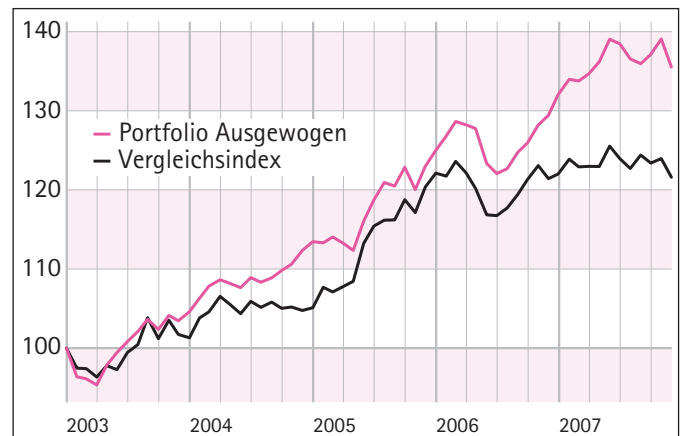
Performancedaten

	Vergleichsindex	Portfolio
Seit Auflegung*	+21,60 %	+35,54 %
3 Jahre	+14,81 %	+20,65 %
12 Monate	-0,02 %	+4,73 %
3 Monate	-1,77 %	-0,30 %
1 Monat	-0,92 %	-2,54 %

Stand: 30.11.07

*Auflegung Dezember 2002

Portfolio vs. Vergleichsindex in Prozent



Der Vergleichsindex besteht aus 20,0 % MSCI World (\$) in EUR RI und 20 % MSCI World ExEurope RI und 60 % JPMF Government Bond Index in EUR. Die Renditen verstehen sich exklusive der Managementgebühr.

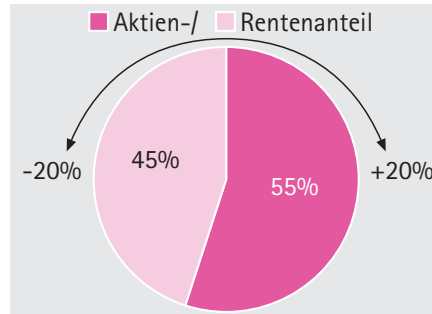
Strategieportfolio „Wachstum“

Strategie

Bei der Strategie „Wachstum“ steht der Wertzuwachs des eingesetzten Kapitals im Vordergrund. Größere Wertschwankungen werden zur Erzielung höherer Renditen in Kauf genommen. Der Anlagezeitraum sollte mindestens sieben bis zehn Jahre betragen.

- Einstiegsgebühr: 4,00 %*
- Managementgebühr: 1,25 % p. a.*

* zzgl. 19 % MwSt.

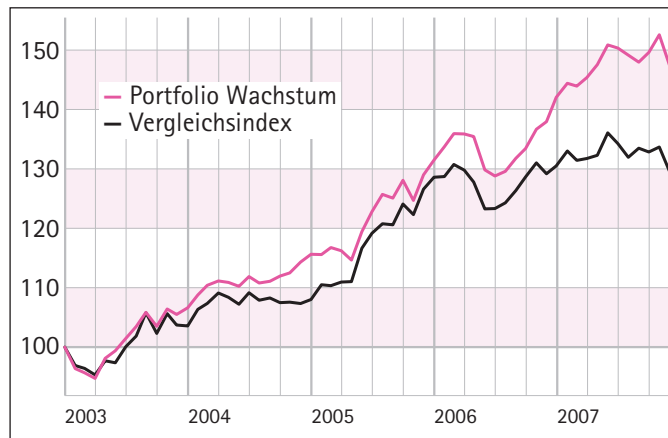


Die aktuelle Gewichtung (unten) des Aktien-/ Rentenanteils des Portfolios kann jeweils um bis zu 20 Prozent von der strategischen Allokation (links) abweichen.

Aktuelle Gewichtung

- Aktienfonds: 67,00 %
- Rentenfonds: 31,00 %
- Cash-Quote: 2,00 %

Portfolio vs. Vergleichsindex in Prozent



Performancedaten

	Vergleichsindex	Portfolio
Seit Auflegung*	+29,63 %	+47,49 %
3 Jahre	+19,48 %	+29,03 %
12 Monate	+0,18 %	+6,92 %
3 Monate	-2,42 %	-0,32 %
1 Monat	-2,10 %	-3,34 %

Stand: 30.11.07

*Auflegung Dezember 2002

Der Vergleichsindex besteht aus 45 % JPMF Government Bond Index in EUR und 27,5 % MSCI World (\$) in EUR RI und 27,5 % MSCI World Ex-Europe RI. Die Renditen verstehen sich exklusive der Managementgebühr.

Aktienfonds

WKN	Fonds	Anteil
A0H F3W	Nordea Absolut Return Fund	10,00 %
982 584	Franklin Mutual European Fund	7,00 %
847 625	Kapital Plus A	5,00 %
164 325	DJE - Dividende Et Substanz P	5,00 %
849 022	DWS Zürich Invest Global	5,00 %
987 734	Fidelity Funds-European Aggressive Fund	5,00 %
A0J L0N	Pictet Absolut Return Global Diversified	5,00 %
A0B 81S	CS Fund (Lux) Total Return Asia Pacific R EUR	5,00 %
164 539	Fidelity Funds-Global Focus Fund	4,00 %
A0J DV8	Advanced Properties Alpha	3,00 %
973 678	JPMF Emerging Markets Eq Fd A	3,00 %
A0M XBK	KE German Opportunities	3,00 %
A0J C0G	KE European Opportunities	3,00 %
974 005	Fidelity Funds-Asian Special Situations Fund	2,00 %
A0B MAL	MLIIF World Gold (EUR)A2	2,00 %

Rentenfonds

WKN	Fonds	Anteil
551 327	Pioneer Funds Austria-Trend Bond VA	10,00 %
164 319	DJE Renten Global	5,00 %
A0B 5JR	DWS Invest Inflation Protect LC	5,00 %
592 331	FT ABS Plus	4,00 %
978 802	OP Extra Bond EUR	4,00 %
A0C A6K	Julius Bär Absolute Return Bond Fund A	3,00 %



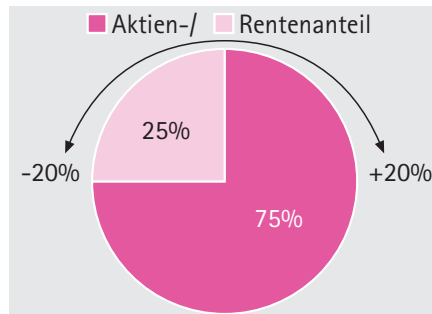
Strategieportfolio „Dynamik“

Strategie

Die Strategie „Dynamik“ erstrebt einen hohen Wertzuwachs des eingesetzten Kapitals bei erhöhtem Risiko. Größere Wertschwankungen sind möglich, der Anlagezeitraum sollte länger als zehn Jahre sein.

- Einstiegsgebühr: 5,00 %*
- Managementgebühr: 1,25 % p. a.*

* zzgl. 19 % MwSt.



Die aktuelle Gewichtung (unten) des Aktien-/Rentenanteils des Portfolios kann jeweils um bis zu 20 Prozent von der strategischen Allokation (links) abweichen.

Aktuelle Gewichtung

- Aktienfonds: 84,00 %
- Rentenfonds: 14,00 %
- Cash-Quote: 2,00 %

Aktienfonds		
WKN	Fonds	Anteil
982 584	Franklin Mutual European Fund	10,00 %
A0H F3W	Nordea Absolut Return Fund	10,00 %
848 665	OP Food	5,00 %
847 401	DWS Investest	5,00 %
987 734	Fidelity Funds–European Aggressive Fund	5,00 %
164 539	Fidelity Funds–Global Focus Fund	5,00 %
973 678	JPMF Emerging Markets Eq Fd A	5,00 %
847 625	Kapital Plus A	5,00%
A0B 81S	CS Fund (Lux) Total Return Asia Pacific R EUR	5,00 %
164 325	DJE - Dividende Et Substanz P	5,00 %
A0J LON	Pictet Absolut Return Global Diversified	5,00 %
A0M J48	Pioneer Funds–Global Ecology	5,00 %
A0J C0G	KE European Opportunities	3,00 %
A0M XBK	KE German Opportunities	3,00 %
A0J DV8	Advanced Properties Alpha	3,00 %
974 005	Fidelity Funds–Asian Special Situations Fund	3,00 %
A0B MAL	MLIIF World Gold (EUR)A2	2,00 %

Rentenfonds		
WKN	Fonds	Anteil
727 289	DWS Invest Total Return Bond LC	6,00 %
551 327	Pioneer Funds Austria–Trend Bond VA	5,00 %
592 331	FT ABS Plus	3,00 %



Perfomancedaten

	Vergleichsindex	Portfolio
Seit Auflegung*	+40,33 %	+62,03 %
3 Jahre	+25,70 %	+38,26 %
12 Monate	+0,44 %	+7,88 %
3 Monate	-3,29 %	-0,48 %
1 Monat	-3,67 %	-4,00 %

Stand: 30.11.07

*Auflegung Dezember 2002

Der Vergleichsindex besteht aus 37,5 % MSCI World ExEurope RI und 37,5 % MSCI World (\$) in EUR RI und 25 % JPMF Government Bond Index in EUR. Die Renditen verstehen sich exklusive der Managementgebühr.

Portfolio vs. Vergleichsindex in Prozent

