	<b>Cash Special - de</b>			Print
	Medientyp:	Supplement	Auflage:	58333
	Veröffentlichungsdatum:	01.01.2011	Verkaufte Auflage:	47344
	Seite :	43-60	Verbreitete Auflage:	48246
			Reichweite:	233515


# VV-Fonds im Überblick

**MMD** Zahlen, Daten und Fakten zu 40 vermögensverwaltenden Fonds

**D**ie Kapitalmärkte werden immer komplexer und vielschichtiger. Der ständige Wandel in den ökonomischen und steuerlichen Rahmenbedingungen erfordert eine permanente Anpassung. Gleichzeitig führen zunehmende Spezialisierung und ein erhöhtes Produkt- und Informationsangebot vielfach zu einer wachsenden Unübersichtlichkeit und Intransparenz. Infolge dieser Rahmenbedingungen kommt vermögensverwaltend gemanagten Fonds (VV-Fonds) eine besondere Rolle zu. Sie gelten als konsistente Investments, die es dem Anleger ermöglichen, entsprechend seinem persönlichen Rendite-/Risiko-Profil zu investieren. Da der Markt dieser Produkte zurzeit noch sehr heterogen ist, fehlt es an einem zufriedenstellenden Überblick für Anleger und Berater.

Dies hat die MMD Multi Manager GmbH, Arnsberg, zum Anlass genommen, sich auf diese Produktgattung zu spezialisieren und Anlegern, aber auch Finanzberatern den Markt der vermögensverwaltend gemanagten Fonds transparent zu machen. Cash präsentiert in Kooperation mit MMD auf den folgenden Seiten 40 Fonds dieser Couleur. Es handelt sich um eine redaktionelle Auswahl, die auf Grundlage der unterschiedlichen Investmentansätze „defensiv“, „ausgewogen“, „offensiv/flexibel“ und „alternativ“ erfolgte. Neben den Stammdaten der Fonds enthalten die Porträts Informationen über Anlagestrategie, ein Kurzprofil des Assetmanagers, Bandbreiten der möglichen Anlageklassen sowie die aktuelle Gewichtung der Assetklassen. Darüber hinaus wird die Performance, ein etwaiges Performance-Ziel, die Volatilität und die Sharpe Ratio dargestellt.

Die Daten wurden von der MMD Multi Manager GmbH mit Unterstützung der Firma EDISoft GmbH und den jeweiligen Vermögensverwaltern zusammengestellt. Die Gesellschaft bietet eine der umfassendsten Datenbanken mit aktuell 1.100 vermögensverwaltenden Fonds von



**patriarch.**  
MULTI-MANAGER GMBH

---

Patriarch Select Ertrag B  
A0JKXW/LU0250686374

Euro

24. 8. 2006

thesaurierend

12,48 Mio.

FCP gemäß Teil I Luxemburger Gesetz

Deutschland, Österreich, Luxemburg

5,75 %

1,95 %

10 % mit HWM\*\*

Hauck & Aufhäuser Investment Gesellsch. S.A.

Die Strategie Ertrag zielt auf eine umfassende Wahrnehmung der Wachstumschancen an den internationalen Aktien- und Rentenmärkten ab.

Der Fonds wurde vom Vormundschaftsgericht München unter dem AZ. 711 XVII 03388/06 als mündelsicher eingestuft.

---

5 - 45 %  
55 - 95 %

Alternative Investments 13    Aktien 24    Renten/Cash 63

---

nicht explizit ausgewiesen

7,92 %

6,47 %

-8,38 %

---

3,30 %

4,35 %

---

1,73 %

negativ


-11,75 %

33 Monate

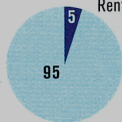
Derzeit hat die Patriarch das Mandat für das Drittmanagement des Fonds an die DJE Kapital AG vergeben. Die DJE Kapital AG stützt sich auf mehr als 35 Jahre Erfahrung in der Vermögensverwaltung und ist heute einer der größten bankenunabhängigen Finanzdienstleister hierzulande.

[www.patriarch-fonds.de](http://www.patriarch-fonds.de)

<b>Asset Manager</b>	
<b>Fondsname</b>	
<b>WKN/ISIN</b>	
<b>Fondswahrung</b>	
<b>Auflagedatum</b>	
<b>Ertragsverwendung</b>	
<b>Volumen</b> (Stand: 30. 9. 2010)	
<b>Rechtsform</b>	
<b>Vertriebszulassung</b>	
<b>max. Ausgabeaufschlag</b>	
<b>max. All-in-Gebuhren* p.a.</b>	
<b>Erfolgshonorar</b>	
<b>KAG</b>	
<b>Anlagestrategie</b>	
<b>Investmentstil/Besonderheit</b>	
<b>Anlageklassen/Bandbreite</b>	
	Aktien
	Renten/ Cash
	Immobilien
	Rohstoffe
	Alternative Investments
<b>Anlagestruktur</b>	
(Angaben in Prozent, Stand: 30. 9. 2010)	

 <b>Varengold</b> <small>WERTPAPIERHANDELSBANK AG</small>	
<b>HI Varengold CTA Hedge B</b>	
532138/DE0005321384	
Euro	
6. 1. 2006	
thesaurierend	
46 Mio.	
Dach-Sondervermogen (DE)	
Deutschland	
5,50 %	
2,05 %	
20 % mit HWM**	
Hansainvest GmbH	
Investiert in Managed-Futures-Manager (8-15) mit unterschiedlichen Strategien und nur uber Managed Accounts mit eingeschr. Handlungsvollmacht.	
Aktives Anlage- und Risikomanagement, Einsatz von 5 Substrategien der Anlageklasse Managed Futures, Investitionen nur uber Managed Accounts.	

<b>Performanceziel</b>	
<b>Performance</b> (Stand: 31.10. 2010)	
	laufendes Jahr
	2009
	2008
<b>Volatilitat</b> (Stand: 31.10. 2010)	
	2 Jahre
	3 Jahre
<b>Sharpe Ratio</b> (Stand: 31.10. 2010)	
	2 Jahre
	3 Jahre
<b>Maximum Drawdown***</b>	
<b>Recovery Period****</b>	
<b>Kurzprofil des Asset Managers</b>	
<b>Internetadresse</b>	



<b>8 % - 10 % p.a. (empfohl. Haltedauer &gt; 5 Jahre)</b>	
0,82 %	
-2,87 %	
16,27 %	
4,47 %	
6,84 %	
negativ	
0,49 %	
-6,30 %	
21 Monate	
Seit Grundung im Jahre 1995 ist Varengold die erste deutsche Wertpapierhandelsbank mit einem exklusiven Fokus auf den Bereich der Managed Futures, Hedgefonds und Alternative Investments.	
<a href="http://www.varengold.de">www.varengold.de</a>	